

**UCHWAŁA NR XXXVII.421.2018**  
**RADY MIEJSKIEJ W TWARDOGÓRZE**  
**z dnia 19 kwietnia 2018 r.**

zmieniająca uchwałę w sprawie przyjęcia wieloletniej prognozy finansowej Gminy Twardogóra

Na podstawie art. 18 ust. 2 pkt 15 ustawy z dnia 8 marca 1990 roku o samorządzie gminnym (Dz. U. z 2017 r. poz. 1875 ze zm.) oraz art. 226, art. 227, art. 228, art. 230 ust. 6 ustawy z dnia 27 sierpnia 2009r. o finansach publicznych (Dz. U. z 2017 r. poz. 2077) uchwala się, co następuje:

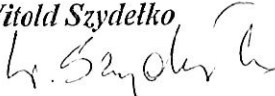
§ 1. Zmienia się uchwałę Nr XXXIV.377.2017 Rady Miejskiej w Twardogórze z dnia 28 grudnia 2017 r. w sprawie przyjęcia wieloletniej prognozy finansowej Gminy Twardogóra w ten sposób, że:

- 1) załącznik Nr 1 do Uchwały o nazwie „*Wieloletnia Prognoza Finansowa*” otrzymuje brzmienie w wersji stanowiącej załącznik nr 1 do niniejszej Uchwały,
- 2) załącznik Nr 2 do Uchwały o nazwie „*Wykaz przedsięwzięć do WPF*” otrzymuje brzmienie w wersji stanowiącej załącznik nr 2 do niniejszej Uchwały.

§ 2. Objasnienia wartości przyjętych i zmian w wieloletniej prognozie stanowią załącznik nr 3 do niniejszej uchwały o nazwie „*Uzasadnienie zmian*”.

§ 3. Uchwała wchodzi w życie z dniem podjęcia.

*Przewodniczący Rady Miejskiej*

*Witold Szydelko*  


# Wieloletnia Prognoza Finansowa 1)

Załącznik Nr 1  
do Uchwały Nr XXXVII.421.2018  
Rady Miejskiej w Twardogórze  
z dnia 19 kwietnia 2018 r.

Wyszczególnienie	z tego:										
	1	w tym:					w tym:				
		1.1	1.1.1	1.1.2	1.1.3	1.1.3.1	z podatku od nieruchomości	z subwencji ogólnej	z tytułu dotacji i środków przeznaczonych na cele bieżące	Dochody majątkowe x	ze sprzedaży majątku x
Wykonanie 2015	50 452 575,02	41 176 074,04	8 341 296,00	278 051,83	11 717 820,97	7 760 978,52	9 754 062,00	4 289 786,20	9 276 500,98	691 965,95	8 516 242,38
Wykonanie 2016	51 387 549,87	48 133 481,91	11 446 057,00	110 061,00	12 768 185,43	8 494 084,15	10 043 139,00	11 388 557,29	3 254 067,96	1 080 803,80	2 102 199,51
Plan 3 kw. 2017	57 616 946,45	48 305 975,79	11 681 530,00	100 000,00	12 642 744,00	8 273 100,00	9 606 737,00	12 612 441,79	9 310 970,66	1 130 000,00	8 030 970,66
Wykonanie 2017	60 091 368,72	50 425 323,07	11 846 668,00	407 620,02	13 453 291,47	9 045 039,89	9 646 523,00	13 632 767,42	9 686 045,65	1 976 349,50	7 628 177,50
2018	59 002 844,00	52 632 814,00	13 559 076,00	400 000,00	13 269 198,00	8 625 000,00	9 577 106,00	12 988 788,00	6 370 030,00	1 535 000,00	4 735 030,00
2019	56 050 000,00	50 000 000,00	13 500 000,00	300 000,00	12 650 000,00	8 700 000,00	9 675 000,00	12 400 000,00	6 050 000,00	900 000,00	5 000 000,00
2020	56 000 000,00	50 000 000,00	13 500 000,00	300 000,00	12 650 000,00	8 700 000,00	9 675 000,00	12 400 000,00	6 000 000,00	900 000,00	5 000 000,00
2021	56 000 000,00	50 500 000,00	13 500 000,00	300 000,00	12 650 000,00	8 700 000,00	9 675 000,00	12 400 000,00	5 500 000,00	900 000,00	4 500 000,00
2022	56 000 000,00	50 500 000,00	13 500 000,00	300 000,00	12 650 000,00	8 700 000,00	9 675 000,00	12 400 000,00	5 500 000,00	900 000,00	4 500 000,00
2023	56 000 000,00	50 500 000,00	13 500 000,00	300 000,00	12 650 000,00	8 700 000,00	9 675 000,00	12 400 000,00	5 500 000,00	900 000,00	4 500 000,00

1) Wzór może być stosowany także w układzie pionowym, w którym poszczególne pozycje są przedstawiane w kolumnach, a lata w wierszach.  
2) Zgodnie z art. 227 ustawy z dnia 27 sierpnia 2009 r. o finansach publicznych (Dz. U. z 2013 r. poz. 883 z późn. zm.) zwaną dalej „ustawą”, wieloletnia prognoza finansowa obejmuje okres roku budżetowego oraz co najmniej trzech kolejnych lat. W sytuacji dłuższego okresu prognozowania finansowego wzór stosuje się także dla lat wykazujących pozycje poza minimalną (4 lata) liczbę prognozy, wynikający z art. 227 ustawy.  
3) W pozycji wykazuje się kwoty wszystkich podatków i opłat pobieranych przez jednostki samorządu terytorialnego, a nie tylko podatków i opłat lokalnych.

*h. l. y*

Lp	Wydatki ogółem x	z tego:										Wydatki majątkowe <sup>x</sup>
		w tym:										
		Wydatki bieżące x	z tytułu poręczeń i gwarancji x		w tym:		wydatki na obsługę długu x		odsetki i dyskonto określone w art. 243 ust. 1 ustawy x		w tym:	
2.1	2.1.1	2.1.1.1	2.1.2	2.1.3	2.1.3.1	2.1.3.1.1	2.1.3.1.2	2.2				
Wykonanie 2015	51 055 084,06	30 695 869,34	0,00	0,00	0,00	0,00	291 239,89	291 239,89	0,00	39 903,91	20 359 214,72	
Wykonanie 2016	49 561 119,32	39 654 746,95	0,00	0,00	0,00	338 247,34	338 247,34	0,00	34 004,69	9 906 372,37		
Plan 3 kw. 2017	68 456 422,45	44 341 673,45	0,00	0,00	0,00	391 115,00	391 115,00	0,00	17 475,00	24 114 749,00		
Wykonanie 2017	60 995 467,06	43 891 250,01	0,00	0,00	0,00	339 355,02	339 355,02	0,00	0,00	17 104 217,05		
2018	60 908 821,00	46 004 871,00	129 733,00	0,00	0,00	502 042,00	502 042,00	0,00	0,00	22 903 950,00		
2019	52 410 800,00	44 210 800,00	173 723,48	0,00	0,00	476 901,00	476 901,00	0,00	0,00	8 200 000,00		
2020	52 100 000,00	43 800 000,00	173 723,48	0,00	0,00	387 415,00	387 415,00	0,00	0,00	8 300 000,00		
2021	52 300 000,00	44 100 000,00	173 723,48	0,00	0,00	256 862,00	256 862,00	0,00	0,00	8 200 000,00		
2022	52 300 000,00	44 300 000,00	173 723,48	0,00	0,00	156 453,00	156 453,00	0,00	0,00	8 000 000,00		
2023	52 500 000,00	44 800 000,00	133 715,21	0,00	0,00	54 954,00	54 954,00	0,00	0,00	7 700 000,00		

<sup>x</sup>) W pozycji wykazuje się kwoty dla lat budżetowych 2013-2018.

h.l.ky

Wyszczególnienie	Wynik budżetu x	Przychody budżetu x	Nadwyżka budżetowa z lat ubiegłych x	w tym:		Wolne środki, o których mowa w art. 217 ust.2 pkt 6 ustawy x	w tym:		Kredyty, pożyczki, emisja papierów wartościowych x	w tym:		inne przychody niezwiązane z zaciąganiem długu 5) x	w tym:
				na pokrycie deficytu budżetu x	4.1		4.1.1	4.2		4.2.1	4.3		
3	4	4	4.1	4.1.1	4.2	4.2.1	4.3	4.3.1	4.4	4.4.1	z tego:		
Wykonanie 2015	-602 509,04	7 290 724,00	0,00	0,00	2 372 724,00	602 509,04	4 918 000,00	0,00	0,00	0,00	0,00	0,00	0,00
Wykonanie 2016	1 826 430,55	4 593 095,00	0,00	0,00	3 831 095,00	0,00	762 000,00	0,00	0,00	0,00	0,00	0,00	0,00
Plan 3 kw. 2017	-10 839 476,00	13 659 076,00	0,00	0,00	3 659 076,00	3 659 076,00	10 000 000,00	762 000,00	0,00	0,00	0,00	0,00	0,00
Wykonanie 2017	-904 098,34	13 659 076,00	0,00	0,00	3 659 076,00	904 098,34	10 000 000,00	10 000 000,00	0,00	0,00	0,00	0,00	0,00
2018	-9 905 977,00	13 577 977,00	0,00	0,00	9 935 377,00	9 905 977,00	10 000 000,00	3 642 600,00	0,00	0,00	0,00	0,00	0,00
2019	3 639 200,00	0,00	0,00	0,00	0,00	0,00	0,00	0,00	0,00	0,00	0,00	0,00	0,00
2020	3 900 000,00	0,00	0,00	0,00	0,00	0,00	0,00	0,00	0,00	0,00	0,00	0,00	0,00
2021	3 700 000,00	0,00	0,00	0,00	0,00	0,00	0,00	0,00	0,00	0,00	0,00	0,00	0,00
2022	3 700 000,00	0,00	0,00	0,00	0,00	0,00	0,00	0,00	0,00	0,00	0,00	0,00	0,00
2023	3 500 000,00	0,00	0,00	0,00	0,00	0,00	0,00	0,00	0,00	0,00	0,00	0,00	0,00

5) W pozycji wykazuje się w szczególności kwoty przychodów z tytułu prywatyzacji majątku oraz spłaty pożyczek udzielonych ze środków jednostki.

*h. l. w.*

Wyszczególnienie	Rozchody budżetu x	z tego:						Inne rozchody niezwiązane ze spłatą długu	Kwota długu x	Kwota zobowiązań wynikających z przejęcia przez jednostkę samorządu terytorialnego zobowiązań po likwidowanych i przekształcanych jednostkach zaliczanych do sektora finansów publicznych	Relacja zrównoważenia wydatków bieżących, o której mowa w art. 242 ustawy	Różnica między dochodami bieżącymi, skorygowanymi o środki 7), a wydatkami bieżącymi, pomniejszonymi o wydatki
		w tym:			z tego:							
		5.1	5.1.1	5.1.1.1	5.1.1.2	5.1.1.3	5.2					
Wykonanie 2015	2 857 120,00	2 857 120,00	753 880,00	753 880,00	0,00	0,00	0,00	13 286 650,00	0,00	10 480 204,70	12 852 928,70	
Wykonanie 2016	2 760 450,00	2 760 450,00	64 800,00	64 800,00	0,00	0,00	0,00	11 288 200,00	0,00	8 478 734,96	12 309 829,96	
Plan 3 kw. 2017	2 819 600,00	2 819 600,00	259 200,00	259 200,00	0,00	0,00	0,00	18 468 600,00	0,00	3 964 302,34	7 623 378,34	
Wykonanie 2017	2 819 600,00	2 819 600,00	259 200,00	259 200,00	0,00	0,00	0,00	18 468 600,00	0,00	6 534 073,06	10 193 149,06	
2018	3 672 000,00	3 672 000,00	0,00	0,00	0,00	0,00	0,00	18 439 200,00	0,00	6 627 943,00	16 563 320,00	
2019	3 639 200,00	3 639 200,00	0,00	0,00	0,00	0,00	0,00	14 500 000,00	0,00	5 789 200,00	5 789 200,00	
2020	3 900 000,00	3 900 000,00	0,00	0,00	0,00	0,00	0,00	10 900 000,00	0,00	6 200 000,00	6 200 000,00	
2021	3 700 000,00	3 700 000,00	0,00	0,00	0,00	0,00	0,00	7 200 000,00	0,00	6 400 000,00	6 400 000,00	
2022	3 700 000,00	3 700 000,00	0,00	0,00	0,00	0,00	0,00	3 500 000,00	0,00	6 200 000,00	6 200 000,00	
2023	3 500 000,00	3 500 000,00	0,00	0,00	0,00	0,00	0,00	0,00	0,00	5 700 000,00	5 700 000,00	

a) W pozycji wykazuje się w szczególności wyłączenia wynikające z art. 36 ustawy z dnia 7 grudnia 2012 r. o zmianie niektórych ustaw w związku z realizacją ustawy budżetowej (Dz.U. poz. 1456 oraz z 2013 r. poz. 1190) oraz kwoty wykupu obligacji przychodowych.  
 7) Skorygowanie o środki określone w przepisach dotyczących w szczególności wyłączenia o nadwyżkę budżetową z lat ubiegłych, zgodnie z art. 242 ustawy.  
 8) Pomniejszenie wydatków bieżących, zgodnie z art. 36 ust. 1 pkt 1 ustawy z dnia 7 grudnia 2012 r. o zmianie niektórych ustaw w związku z realizacją ustawy budżetowej, dotyczy lat 2015-2015.

*h. l.*

Wskaźnik spłaty zobowiązań

Wyszczególnienie	Wskaźnik planowanej łącznej kwoty spłaty zobowiązań, o której mowa w art. 243 ust. 1 ustawy, do dochodów, bez uwzględnienia zobowiązań związku współtworzonego przez jednostkę samorządu terytorialnego i bez uwzględnienia ustawowych wyłączeń przypadających na dany rok <sup>x</sup>	Wskaźnik planowanej łącznej kwoty spłaty zobowiązań, o której mowa w art. 243 ust. 1 ustawy, do dochodów, bez uwzględnienia zobowiązań związku współtworzonego przez jednostkę samorządu terytorialnego i bez uwzględnienia ustawowych wyłączeń przypadających na dany rok <sup>x</sup>	Kwota zobowiązań związku współtworzonego przez jednostkę samorządu terytorialnego do spłaty w danym roku budżetowym, podlegająca doliczeniu zgodnie z art. 244 ustawy x	Wskaźnik planowanej łącznej kwoty spłaty zobowiązań, o której mowa w art. 243 ust. 1 ustawy, do dochodów, w tym do dochodów, w tym do dochodów budżetu, ustalony dla danego roku (wskaźnik jednoroczny) x	Wskaźnik dochodów bieżących powiększonych o dochody ze sprzedaży majątku oraz pomniejszonych o wydatki, bieżące, do dochodów budżetu, ustalony dla danego roku (wskaźnik jednoroczny) x	Dopuszczalny wskaźnik spłaty zobowiązań określony w art. 243 ustawy, po uwzględnieniu ustawowych wyłączeń oparciu o plan 3 kwartału roku poprzedzającego (wskaźnik ustalony w pierwszym roku prognozy oparciu o średnią arytmetyczną z 3 poprzednich lat) x	Dopuszczalny wskaźnik spłaty zobowiązań określony w art. 243 ustawy, po uwzględnieniu ustawowych wyłączeń oparciu o plan 3 kwartału roku poprzedzającego (wskaźnik ustalony w pierwszym roku prognozy oparciu o średnią arytmetyczną z 3 poprzednich lat) x	Informacja o spełnieniu wskaźnika spłaty zobowiązań określonego w art. 243 ustawy, po uwzględnieniu zobowiązań związku współtworzonego przez jednostkę samorządu terytorialnego oraz po uwzględnieniu ustawowych wyłączeń, obliczonego w oparciu o wykonanie roku poprzedzającego rok budżetowy x	Informacja o spełnieniu wskaźnika spłaty zobowiązań określonego w art. 243 ustawy, po uwzględnieniu zobowiązań związku współtworzonego przez jednostkę samorządu terytorialnego oraz po uwzględnieniu ustawowych wyłączeń, obliczonego w oparciu o wykonanie roku poprzedzającego rok budżetowy x
	9.1	9.2	9.3	9.4	9.5	9.6	9.6.1	9.7	9.7.1
Wykonanie 2015	6,24%	4,67%	0,00	4,67%	22,14%	X	X	X	X
Wykonanie 2016	6,03%	5,84%	0,00	5,84%	18,60%	X	X	X	X
Plan 3 kw. 2017	5,57%	5,09%	0,00	5,09%	8,84%	X	X	X	X
Wykonanie 2017	5,26%	4,83%	0,00	4,83%	14,16%	X	X	X	X
2018	7,29%	7,29%	0,00	7,29%	13,83%	X	X	X	X
2019	7,65%	7,65%	0,00	7,65%	11,93%	16,53%	18,30%	TAK	TAK
2020	7,97%	7,97%	0,00	7,97%	12,68%	13,76%	15,53%	TAK	TAK
2021	7,38%	7,38%	0,00	7,38%	13,04%	11,53%	13,31%	TAK	TAK
2022	7,20%	7,20%	0,00	7,20%	12,68%	12,81%	12,81%	TAK	TAK
2023	6,59%	6,59%	0,00	6,59%	11,79%	12,55%	12,55%	TAK	TAK
			0,00	6,59%	11,79%	12,80%	12,80%	TAK	TAK

9) W pozycji wykazuje się w szczególności wyłączenia wynikające z art. 36 ustawy z dnia 7 grudnia 2012 r. o zmianie niektórych ustaw w związku z realizacją ustawy budżetowej oraz wyłączenia związane z emisją obligacji przychodowych. Identyfikacyjne wyłączenia dotyczą pozycji 9.6.1.

*h.l.w*

Lp	Przeznaczenie prognozowanej nadwyżki budżetowej 10)	w tym na:	Informacje uzupełniające o wybranych rodzajach wydatków budżetowych									
			10.1	11.1	11.2	11.3	z tego:		Wydatki inwestycyjne kontynuowane 12)	Nowe wydatki inwestycyjne 13)	Wydatki majątkowe w formie dotacji	
							bieżące	majątkowe				
				11.3.1	11.3.2	11.4	11.5	11.6				
Wykonanie 2015	0,00	2 857 120,00	14 679 896,33	3 697 430,26	0,00	0,00	17 541 611,56	2 575 301,96	242 301,20			
Wykonanie 2016	0,00	2 760 450,00	15 720 317,96	3 549 254,97	0,00	0,00	2 227 888,44	7 558 131,75	120 352,18			
Plan 3 kw. 2017	0,00	2 819 600,00	16 406 386,92	4 226 980,00	0,00	0,00	18 513 989,00	5 482 660,00	118 100,00			
Wykonanie 2017	0,00	2 819 600,00	16 619 914,68	4 100 568,46	0,00	0,00	13 362 785,66	3 738 971,39	2 460,00			
2018	0,00	0,00	17 001 798,00	4 111 646,00	19 902 595,00	220 793,00	19 681 742,00	3 143 908,00	701 795,00			
2019	3 639 200,00	3 639 200,00	16 500 000,00	4 200 000,00	6 318 592,00	63 500,00	6 255 092,00	0,00	0,00			
2020	3 900 000,00	3 900 000,00	16 500 000,00	4 200 000,00	4 768 793,00	0,00	4 768 793,00	0,00	0,00			
2021	3 700 000,00	3 700 000,00	16 500 000,00	4 200 000,00	3 907 256,00	0,00	3 907 256,00	0,00	0,00			
2022	3 700 000,00	3 700 000,00	16 500 000,00	4 200 000,00	1 091 915,00	0,00	1 091 915,00	0,00	0,00			
2023	3 500 000,00	3 500 000,00	16 500 000,00	4 200 000,00	577 608,00	0,00	577 608,00	0,00	0,00			

10) Przeznaczenie nadwyżki budżetowej, inne niż spłaty kredytów, pożyczek i wykup papierów wartościowych, wymaga określenia w objaśnieniach do wieloletniej prognozy finansowej. (rozdział od 75017 do 75023).

11) W pozycji wykazuje się kwoty wydatków w ramach szacunkowych wydatków w budżecie w obszarach klasyfikacyjnych w dziale 750- Administracja publiczna w rozdziałach własnościowych dla organów i urzędów jednostki samorządu terytorialnego.

12) W pozycji wykazuje się wartość inwestycji rozpoczętych co najmniej w poprzednim roku budżetowym, którego dotyczy kolumna.

13) W pozycji wykazuje się wartość nowych inwestycji, które planuje się rozpocząć w roku, którego dotyczy kolumna.

*h. luy*

Wyszczególnienie	Finansowanie programów, projektów lub zadań realizowanych z udziałem środków, o których mowa w art. 5 ust. 1 pkt 2 i 3 ustawy									
	w tym:			w tym:			w tym:		w tym:	
	Dochody bieżące na programy, projekty lub zadania finansowane z udziałem środków, o których mowa w art. 5 ust. 1 pkt 2 i 3 ustawy	środki określone w art. 5 ust. 1 pkt 2 ustawy	środki określone w art. 5 ust. 1 pkt 2 ustawy wynikające z zawartych umów na realizację programu, projektu lub zadania 14)	Dochody majątkowe na programy, projekty lub zadania finansowane z udziałem środków, o których mowa w art. 5 ust. 1 pkt 2 i 3 ustawy	środki określone w art. 5 ust. 1 pkt 2 ustawy	środki określone w art. 5 ust. 1 pkt 2 ustawy wynikające z zawartych umów na realizację programu, projektu lub zadania	Wydatki bieżące na programy, projekty lub zadania finansowane z udziałem środków, o których mowa w art. 5 ust. 1 pkt 2 i 3 ustawy	Wydatki bieżące na programy, projekty lub zadania finansowane środkami określonymi w art. 5 ust. 1 pkt 2 ustawy		
12.1	12.1.1	12.1.1.1	12.2	12.2.1	12.2.1.1	12.3	12.3.1	12.3.2		
Wykonanie 2015	0,00	0,00	0,00	6 589 287,60	6 589 287,60	0,00	0,00	0,00	0,00	
Wykonanie 2016	0,00	0,00	0,00	0,00	0,00	0,00	0,00	0,00	0,00	
Plan 3 kw. 2017	55 545,00	55 545,00	55 545,00	690 374,00	690 374,00	62 985,00	55 545,00	55 545,00	0,00	
Wykonanie 2017	35 129,13	35 129,13	35 129,13	0,00	0,00	42 569,13	35 129,13	35 129,13	0,00	
2018	122 673,00	122 673,00	122 673,00	3 963 230,00	3 918 230,00	167 208,87	143 088,87	143 088,87	0,00	
2019	0,00	0,00	0,00	0,00	0,00	0,00	0,00	0,00	0,00	
2020	0,00	0,00	0,00	0,00	0,00	0,00	0,00	0,00	0,00	
2021	0,00	0,00	0,00	0,00	0,00	0,00	0,00	0,00	0,00	
2022	0,00	0,00	0,00	0,00	0,00	0,00	0,00	0,00	0,00	
2023	0,00	0,00	0,00	0,00	0,00	0,00	0,00	0,00	0,00	

14) W pozycji 12.1.1.1, 12.2.1.1, 12.3.2, 12.4.2., 12.5.1, 12.6.1, 12.7.1 oraz 12.8.1, wykazuje się wyłącznie kwoty wynikające z umów na realizację programu, projektu lub zadania zawartych na dzień uchwalenia prognozy, a nieplanowanych do zawarcia w okresie prognozy.

*h. l. w.*



Wyszczególnienie	w tym:		Wydanki majątkowe na realizację programu, projektu lub zadania	Wydanki na wkład krajowy w związku z umową na realizację programu, projektu lub zadania finansowanego z udziałem środków, o których mowa w art. 5 ust. 1 pkt 2 ustawy	Wydanki na wkład krajowy w związku z umową na realizację programu, projektu lub zadania finansowanego z udziałem środków, o których mowa w art. 5 ust. 1 pkt 2 ustawy	w tym:	Wydanki na wkład krajowy w związku z umową na realizację programu, projektu lub zadania finansowanego w co najmniej 60% środkami, o których mowa w art. 5 ust. 1 pkt 2 ustawy	w tym:	Przychody z tytułu kredytów, pożyczek, emisji papierów wartościowych powstające w związku z umową na realizację programu, projektu lub zadania finansowanego z udziałem środków, o których mowa w art. 5 ust. 1 pkt 2 ustawy bez względu na stopień finansowania tymi środkami	w tym:
	Wydatki majątkowe na programy, projekty lub zadania finansowane z udziałem środków, o których mowa w art. 5 ust. 1 pkt 2 ustawy	Wydatki majątkowe na realizację programu, projektu lub zadania								
Lp	12.4	12.4.1	12.4.2	12.5	12.5.1	12.6	12.6.1	12.7	12.7.1	
Wykonanie 2015	15 552 935,43	6 222 818,05	6 222 818,05	9 330 117,38	9 330 117,38	0,00	0,00	0,00	0,00	0,00
Wykonanie 2016	0,00	0,00	0,00	0,00	0,00	0,00	0,00	0,00	0,00	0,00
Plan 3 kw. 2017	707 000,00	399 590,00	399 590,00	307 410,00	307 410,00	0,00	0,00	0,00	0,00	0,00
Wykonanie 2017	638 082,54	352 791,00	352 761,00	285 321,54	285 321,54	0,00	0,00	0,00	0,00	0,00
2018	6 510 000,00	3 918 230,00	3 918 230,00	3 391 770,00	3 391 770,00	0,00	0,00	0,00	0,00	0,00
2019	0,00	0,00	0,00	0,00	0,00	0,00	0,00	0,00	0,00	0,00
2020	0,00	0,00	0,00	0,00	0,00	0,00	0,00	0,00	0,00	0,00
2021	0,00	0,00	0,00	0,00	0,00	0,00	0,00	0,00	0,00	0,00
2022	0,00	0,00	0,00	0,00	0,00	0,00	0,00	0,00	0,00	0,00
2023	0,00	0,00	0,00	0,00	0,00	0,00	0,00	0,00	0,00	0,00

15) Przez program, projekt lub zadanie finansowane w co najmniej 60% środkami, o których mowa w art. 5 ust. 1 pkt 2 ustawy, należy rozumieć także taki program, projekt lub zadanie przynależące do dochodu, dla których poziom finansowania ze środków, o których mowa w art. 5 ust. 1 pkt 2 ustawy, ustala się po odliczeniu wykorzystanego dochodu obliczonego zgodnie z przepisami Unii Europejskiej dotyczącymi takiego programu, projektu lub zadania.

L. L. S.

Wyszczególnienie	Kwoty dotyczące przejścia i spłaty zobowiązań po samodzielnych publicznych zakładach opieki zdrowotnej oraz pokrycia ujemnego wyniku									
	Przychody z tytułu kredytów, pożyczek, emisji papierów wartościowych powstające w związku z zawartą po dniu 1 stycznia 2013 r. umową na realizację programu, projektu lub zadania finansowanego w co najmniej 60% środkami, o których mowa w art. 5 ust. 1 pkt 2 ustawy	w tym:	Kwota zobowiązań wynikających z przejścia przez terytorialnego zobowiązań po likwidowanych i przekształconych samodzielnych zakładach opieki zdrowotnej	Dochody budżetowe z tytułu dotacji celowej z budżetu państwa, o której mowa w art. 196 ustawy z dnia 15 kwietnia 2011 r. o działalności leczniczej (Dz. U. z 2013 r. poz. 217, z późn. zm.)	Wysokość zobowiązań podlegających umorzeniu, o którym mowa w art. 190 ustawy o działalności leczniczej	Wydatki na spłatę przejętych zobowiązań publicznego zakładu opieki zdrowotnej przekształconego na zasadach określonych w przepisach o działalności leczniczej	Wydatki na spłatę przejętych zobowiązań publicznego zakładu opieki zdrowotnej na podstawie przepisów o zakładach opieki zdrowotnej	Wydatki na spłatę przejętych zobowiązań publicznego zakładu opieki zdrowotnej	Wydatki na spłatę przejętych zobowiązań publicznego zakładu opieki zdrowotnej	Wydatki na spłatę przejętych zobowiązań publicznego zakładu opieki zdrowotnej
Lp	12.8	12.8.1	13.1	13.2	13.3	13.4	13.5	13.6	13.7	
Wykonanie 2015	0,00	0,00	0,00	0,00	0,00	0,00	0,00	0,00	0,00	0,00
Wykonanie 2016	0,00	0,00	0,00	0,00	0,00	0,00	0,00	0,00	0,00	0,00
Plan 3 kw. 2017	0,00	0,00	0,00	0,00	0,00	0,00	0,00	0,00	0,00	0,00
Wykonanie 2017	0,00	0,00	0,00	0,00	0,00	0,00	0,00	0,00	0,00	0,00
2018	0,00	0,00	0,00	0,00	0,00	0,00	0,00	0,00	0,00	0,00
2019	0,00	0,00	0,00	0,00	0,00	0,00	0,00	0,00	0,00	0,00
2020	0,00	0,00	0,00	0,00	0,00	0,00	0,00	0,00	0,00	0,00
2021	0,00	0,00	0,00	0,00	0,00	0,00	0,00	0,00	0,00	0,00
2022	0,00	0,00	0,00	0,00	0,00	0,00	0,00	0,00	0,00	0,00
2023	0,00	0,00	0,00	0,00	0,00	0,00	0,00	0,00	0,00	0,00

h. l. l.

Wyszczególnienie	Dane uzupełniające o długu i jego spłacie						
	Spłaty rat kapitałowych oraz wykup papierów wartościowych, o których mowa w pkt 5.1., wyliczające wyłączenie z tytułu zobowiązań już zaciągniętych x	Kwota długu, którego planowana spłata dokonana się z wydatków budżetu x	Wydatki zmniejszające dług x	w tym:			Wynik operacji niekasowych wpływających na kwotę długu (m.in. umorzenia, różnice kursowe) x
14.1	14.2	14.3	14.3.1	14.3.2	14.3.3		
Wykonanie 2015	2 857 120,00	0,00	0,00	0,00	0,00	14,4	14,4
Wykonanie 2016	2 760 450,00	0,00	0,00	0,00	0,00	0,00	0,00
Plan 3 kw. 2017	2 819 600,00	0,00	0,00	0,00	0,00	0,00	0,00
Wykonanie 2017	2 819 600,00	0,00	0,00	0,00	0,00	0,00	0,00
2018	3 672 000,00	0,00	0,00	0,00	0,00	0,00	0,00
2019	3 396 600,00	0,00	0,00	0,00	0,00	0,00	0,00
2020	3 400 000,00	0,00	0,00	0,00	0,00	0,00	0,00
2021	3 000 000,00	0,00	0,00	0,00	0,00	0,00	0,00
2022	3 000 000,00	0,00	0,00	0,00	0,00	0,00	0,00
2023	2 000 000,00	0,00	0,00	0,00	0,00	0,00	0,00

\* Informacja o spełnieniu wskaznika spłaty zobowiązań określonego w art. 243 ustawy po uwzględnieniu zobowiązań związanych z tytułem wydatków, w tym: 1) zobowiązania samorządu terytorialnego do dnia 10 stycznia 2013 r. w sprawie wieloletniej prognozy finansowej jednostki samorządu terytorialnego (Dz. U. z 2015 r. poz. 92). Automatycznie wyliczenia danych na podstawie wartości historycznych i prognozowanych przez Ministerstwo Finansów, o której mowa w § 4 ust. 1 rozporządzenia z dnia 10 stycznia 2013 r. w sprawie wieloletniej prognozy finansowej jednostki samorządu terytorialnego (Dz. U. z 2015 r. poz. 92). Automatycznie wyliczenia danych na podstawie wartości historycznych i prognozowanych przez Ministerstwo Finansów, o której mowa w § 4 ust. 1 rozporządzenia z dnia 10 stycznia 2013 r. w sprawie wieloletniej prognozy finansowej jednostki samorządu terytorialnego (Dz. U. z 2015 r. poz. 92). Należy wskazać jedną z następujących podziałek prawnych: art. 240, art. 241, art. 242, art. 243, art. 244, art. 245, art. 246, art. 247, art. 248, art. 249, art. 250, art. 251, art. 252, art. 253, art. 254, art. 255, art. 256, art. 257, art. 258, art. 259, art. 260, art. 261, art. 262, art. 263, art. 264, art. 265, art. 266, art. 267, art. 268, art. 269, art. 270, art. 271, art. 272, art. 273, art. 274, art. 275, art. 276, art. 277, art. 278, art. 279, art. 280, art. 281, art. 282, art. 283, art. 284, art. 285, art. 286, art. 287, art. 288, art. 289, art. 290, art. 291, art. 292, art. 293, art. 294, art. 295, art. 296, art. 297, art. 298, art. 299, art. 300, art. 301, art. 302, art. 303, art. 304, art. 305, art. 306, art. 307, art. 308, art. 309, art. 310, art. 311, art. 312, art. 313, art. 314, art. 315, art. 316, art. 317, art. 318, art. 319, art. 320, art. 321, art. 322, art. 323, art. 324, art. 325, art. 326, art. 327, art. 328, art. 329, art. 330, art. 331, art. 332, art. 333, art. 334, art. 335, art. 336, art. 337, art. 338, art. 339, art. 340, art. 341, art. 342, art. 343, art. 344, art. 345, art. 346, art. 347, art. 348, art. 349, art. 350, art. 351, art. 352, art. 353, art. 354, art. 355, art. 356, art. 357, art. 358, art. 359, art. 360, art. 361, art. 362, art. 363, art. 364, art. 365, art. 366, art. 367, art. 368, art. 369, art. 370, art. 371, art. 372, art. 373, art. 374, art. 375, art. 376, art. 377, art. 378, art. 379, art. 380, art. 381, art. 382, art. 383, art. 384, art. 385, art. 386, art. 387, art. 388, art. 389, art. 390, art. 391, art. 392, art. 393, art. 394, art. 395, art. 396, art. 397, art. 398, art. 399, art. 400, art. 401, art. 402, art. 403, art. 404, art. 405, art. 406, art. 407, art. 408, art. 409, art. 410, art. 411, art. 412, art. 413, art. 414, art. 415, art. 416, art. 417, art. 418, art. 419, art. 420, art. 421, art. 422, art. 423, art. 424, art. 425, art. 426, art. 427, art. 428, art. 429, art. 430, art. 431, art. 432, art. 433, art. 434, art. 435, art. 436, art. 437, art. 438, art. 439, art. 440, art. 441, art. 442, art. 443, art. 444, art. 445, art. 446, art. 447, art. 448, art. 449, art. 450, art. 451, art. 452, art. 453, art. 454, art. 455, art. 456, art. 457, art. 458, art. 459, art. 460, art. 461, art. 462, art. 463, art. 464, art. 465, art. 466, art. 467, art. 468, art. 469, art. 470, art. 471, art. 472, art. 473, art. 474, art. 475, art. 476, art. 477, art. 478, art. 479, art. 480, art. 481, art. 482, art. 483, art. 484, art. 485, art. 486, art. 487, art. 488, art. 489, art. 490, art. 491, art. 492, art. 493, art. 494, art. 495, art. 496, art. 497, art. 498, art. 499, art. 500, art. 501, art. 502, art. 503, art. 504, art. 505, art. 506, art. 507, art. 508, art. 509, art. 510, art. 511, art. 512, art. 513, art. 514, art. 515, art. 516, art. 517, art. 518, art. 519, art. 520, art. 521, art. 522, art. 523, art. 524, art. 525, art. 526, art. 527, art. 528, art. 529, art. 530, art. 531, art. 532, art. 533, art. 534, art. 535, art. 536, art. 537, art. 538, art. 539, art. 540, art. 541, art. 542, art. 543, art. 544, art. 545, art. 546, art. 547, art. 548, art. 549, art. 550, art. 551, art. 552, art. 553, art. 554, art. 555, art. 556, art. 557, art. 558, art. 559, art. 560, art. 561, art. 562, art. 563, art. 564, art. 565, art. 566, art. 567, art. 568, art. 569, art. 570, art. 571, art. 572, art. 573, art. 574, art. 575, art. 576, art. 577, art. 578, art. 579, art. 580, art. 581, art. 582, art. 583, art. 584, art. 585, art. 586, art. 587, art. 588, art. 589, art. 590, art. 591, art. 592, art. 593, art. 594, art. 595, art. 596, art. 597, art. 598, art. 599, art. 600, art. 601, art. 602, art. 603, art. 604, art. 605, art. 606, art. 607, art. 608, art. 609, art. 610, art. 611, art. 612, art. 613, art. 614, art. 615, art. 616, art. 617, art. 618, art. 619, art. 620, art. 621, art. 622, art. 623, art. 624, art. 625, art. 626, art. 627, art. 628, art. 629, art. 630, art. 631, art. 632, art. 633, art. 634, art. 635, art. 636, art. 637, art. 638, art. 639, art. 640, art. 641, art. 642, art. 643, art. 644, art. 645, art. 646, art. 647, art. 648, art. 649, art. 650, art. 651, art. 652, art. 653, art. 654, art. 655, art. 656, art. 657, art. 658, art. 659, art. 660, art. 661, art. 662, art. 663, art. 664, art. 665, art. 666, art. 667, art. 668, art. 669, art. 670, art. 671, art. 672, art. 673, art. 674, art. 675, art. 676, art. 677, art. 678, art. 679, art. 680, art. 681, art. 682, art. 683, art. 684, art. 685, art. 686, art. 687, art. 688, art. 689, art. 690, art. 691, art. 692, art. 693, art. 694, art. 695, art. 696, art. 697, art. 698, art. 699, art. 700, art. 701, art. 702, art. 703, art. 704, art. 705, art. 706, art. 707, art. 708, art. 709, art. 710, art. 711, art. 712, art. 713, art. 714, art. 715, art. 716, art. 717, art. 718, art. 719, art. 720, art. 721, art. 722, art. 723, art. 724, art. 725, art. 726, art. 727, art. 728, art. 729, art. 730, art. 731, art. 732, art. 733, art. 734, art. 735, art. 736, art. 737, art. 738, art. 739, art. 740, art. 741, art. 742, art. 743, art. 744, art. 745, art. 746, art. 747, art. 748, art. 749, art. 750, art. 751, art. 752, art. 753, art. 754, art. 755, art. 756, art. 757, art. 758, art. 759, art. 760, art. 761, art. 762, art. 763, art. 764, art. 765, art. 766, art. 767, art. 768, art. 769, art. 770, art. 771, art. 772, art. 773, art. 774, art. 775, art. 776, art. 777, art. 778, art. 779, art. 780, art. 781, art. 782, art. 783, art. 784, art. 785, art. 786, art. 787, art. 788, art. 789, art. 790, art. 791, art. 792, art. 793, art. 794, art. 795, art. 796, art. 797, art. 798, art. 799, art. 800, art. 801, art. 802, art. 803, art. 804, art. 805, art. 806, art. 807, art. 808, art. 809, art. 810, art. 811, art. 812, art. 813, art. 814, art. 815, art. 816, art. 817, art. 818, art. 819, art. 820, art. 821, art. 822, art. 823, art. 824, art. 825, art. 826, art. 827, art. 828, art. 829, art. 830, art. 831, art. 832, art. 833, art. 834, art. 835, art. 836, art. 837, art. 838, art. 839, art. 840, art. 841, art. 842, art. 843, art. 844, art. 845, art. 846, art. 847, art. 848, art. 849, art. 850, art. 851, art. 852, art. 853, art. 854, art. 855, art. 856, art. 857, art. 858, art. 859, art. 860, art. 861, art. 862, art. 863, art. 864, art. 865, art. 866, art. 867, art. 868, art. 869, art. 870, art. 871, art. 872, art. 873, art. 874, art. 875, art. 876, art. 877, art. 878, art. 879, art. 880, art. 881, art. 882, art. 883, art. 884, art. 885, art. 886, art. 887, art. 888, art. 889, art. 890, art. 891, art. 892, art. 893, art. 894, art. 895, art. 896, art. 897, art. 898, art. 899, art. 900, art. 901, art. 902, art. 903, art. 904, art. 905, art. 906, art. 907, art. 908, art. 909, art. 910, art. 911, art. 912, art. 913, art. 914, art. 915, art. 916, art. 917, art. 918, art. 919, art. 920, art. 921, art. 922, art. 923, art. 924, art. 925, art. 926, art. 927, art. 928, art. 929, art. 930, art. 931, art. 932, art. 933, art. 934, art. 935, art. 936, art. 937, art. 938, art. 939, art. 940, art. 941, art. 942, art. 943, art. 944, art. 945, art. 946, art. 947, art. 948, art. 949, art. 950, art. 951, art. 952, art. 953, art. 954, art. 955, art. 956, art. 957, art. 958, art. 959, art. 960, art. 961, art. 962, art. 963, art. 964, art. 965, art. 966, art. 967, art. 968, art. 969, art. 970, art. 971, art. 972, art. 973, art. 974, art. 975, art. 976, art. 977, art. 978, art. 979, art. 980, art. 981, art. 982, art. 983, art. 984, art. 985, art. 986, art. 987, art. 988, art. 989, art. 990, art. 991, art. 992, art. 993, art. 994, art. 995, art. 996, art. 997, art. 998, art. 999, art. 1000.

16) Pozycje sekcji 15 są wykazywane wyłącznie przez jednostki samorządu terytorialnego emulujące obligacje przychodowe.  
17) Pozycje sekcji 16 wykazują wyłącznie jednostki objęte procedurą wynikającą z art. 240a lub art. 240b ustawy.

h.l.m

# Wykaz przedsięwzięć do WPF

Załącznik Nr 2  
do Uchwały Nr XXVII.421.2018  
Rady Miejskiej w Twardogórze  
z dnia 19 kwietnia 2018 r.

kwoty w zł

L.p.	Nazwa i cel	Jednostka odpowiedzialna lub koordynująca	Okres realizacji		Łączne nakłady finansowe	Limit 2018	Limit 2019	Limit 2020	Limit 2021	Limit 2022
			Od	Do						
1	Wydatki na przedsięwzięcia-ogółem (1.1+1.2+1.3)				43 136 694,00	19 902 535,00	6 318 592,00	4 768 793,00	3 907 256,00	1 091 915,00
1.a	- wydatki bieżące				383 062,00	220 793,00	63 500,00	0,00	0,00	0,00
1.b	- wydatki majątkowe				42 753 602,00	19 681 742,00	6 255 092,00	4 768 793,00	3 907 256,00	1 091 915,00
1.1	Wydatki na programy, projekty lub zadania związane z programami realizowanymi z udziałem środków, o których mowa w art.5 ust.1 pkt 2 i 3 ustawy z dnia 27 sierpnia 2009 r. o finansach publicznych (Dz.U. Nr 157, poz.1240 z późn.zm.), z tego:				8 719 778,00	8 656 793,00	0,00	0,00	0,00	0,00
1.1.1	- wydatki bieżące				209 778,00	146 793,00	0,00	0,00	0,00	0,00
1.1.1.1	Regionalny Program Operacyjny (RPO) - Aktywna Integracja w Gminie Twardogóra	Miejsko-Gminny Ośrodek Pomocy Społecznej	2017	2018	209 778,00	146 793,00	0,00	0,00	0,00	0,00
1.1.2	- wydatki majątkowe				8 510 000,00	8 510 000,00	0,00	0,00	0,00	0,00
1.1.2.1	Kanalizacja EFROW (Europejski Fundusz Rolny na rzecz Rozwoju Obszarów Wiejskich) - Budowa kanalizacji sanitarnej w miejscowości Grabowo Małe	Gmina Twardogóra	2017	2018	5 000 000,00	5 000 000,00	0,00	0,00	0,00	0,00
1.1.2.2	Rewitalizacja obszarów wiejskich - RPO WD 2014-2020 (Regionalny program Operacyjny Województwa Dolnośląskiego 2014-2020) - Ograniczenie indywidualnego ruchu zmotoryzowanego na terenie gminy Twardogóra przez zagospodarowanie terenu przyległego do dworca kolejowego w Twardogórze	Gmina Twardogóra	2017	2018	2 700 000,00	2 700 000,00	0,00	0,00	0,00	0,00
1.1.2.3	Rewitalizacja obszarów wiejskich - Program Operacyjny Rybactwo i Morze - Budowa ścieżki pieszo-rollerowej Domasławice Goszcz	Gmina Twardogóra	2018	2019	810 000,00	810 000,00	0,00	0,00	0,00	0,00
1.2	Wydatki na programy, projekty lub zadania związane z umowami partnerstwa publiczno-prywatnego, z tego:				0,00	0,00	0,00	0,00	0,00	0,00
1.2.1	- wydatki bieżące				0,00	0,00	0,00	0,00	0,00	0,00
1.2.2	- wydatki majątkowe				0,00	0,00	0,00	0,00	0,00	0,00
1.3	Wydatki na programy, projekty lub zadania pozostałe (inne niż wymienione w pkt.1.1 i 1.2) z tego				0,00	0,00	0,00	0,00	0,00	0,00
1.3.1	- wydatki bieżące				34 416 886,00	11 245 742,00	6 318 592,00	4 768 793,00	3 907 256,00	1 091 915,00
1.3.1.1	Rekultywacja obszarów wiejskich - Dolnośląski Projekt Rekultywacyjny	Gmina Twardogóra	2015	2023	179 284,00	74 000,00	63 500,00	0,00	0,00	0,00
1.3.1.2	System Informacji Prawnej - System Informacji Prawnej	Gmina Twardogóra	2018	2019	17 500,00	14 000,00	3 500,00	0,00	0,00	0,00
1.3.1.3	Zadania z zakresu ruchu drogowego (pomoc finansowa) - Wydział Komunikacji Starostwa Powiatowego	Gmina Twardogóra	2017	2019	155 784,00	60 000,00	60 000,00	0,00	0,00	0,00
1.3.2	- wydatki majątkowe				34 243 602,00	11 171 742,00	6 255 092,00	4 768 793,00	3 907 256,00	1 091 915,00
1.3.2.1	Infrastruktura drogowa - Przebudowa drogi nr 448 w m. Chelstówek	Gmina Twardogóra	2015	2021	3 069 495,00	69 495,00	1 000 000,00	1 000 000,00	1 000 000,00	0,00
1.3.2.3	Infrastruktura drogowa - Budowa ścieżki pieszo-rollerowej wzdłuż drogi powiatowej w miejscowości Sosnówka - lewa strona - etap.2	Gmina Twardogóra	2017	2018	250 000,00	200 000,00	0,00	0,00	0,00	0,00

*h. l.*

L.p.	Limit 2023	Limit zobowiązań
1	577 608,00	36 566 699,00
1.a	0,00	284 293,00
1.b	577 608,00	36 282 406,00
1.1	0,00	8 656 799,00
1.1.1	0,00	146 799,00
1.1.1.1	0,00	146 799,00
1.1.2	0,00	8 510 000,00
1.1.2.1	0,00	5 000 000,00
1.1.2.2	0,00	2 700 000,00
1.1.2.3	0,00	810 000,00
1.2	0,00	0,00
1.2.1	0,00	0,00
1.2.2	0,00	0,00
1.3	577 608,00	27 909 906,00
1.3.1	0,00	137 500,00
1.3.1.1	0,00	0,00
1.3.1.2	0,00	17 500,00
1.3.1.3	0,00	120 000,00
1.3.2	577 608,00	27 772 406,00
1.3.2.1	0,00	3 069 495,00
1.3.2.3	0,00	200 000,00

h. l. k.

L.p.	Nazwa i cel	Jednostka odpowiedzialna lub koordynująca	Okres realizacji		Łączne nakłady finansowe	Limit 2018	Limit 2019	Limit 2020	Limit 2021	Limit 2022
			Od	Do						
1.3.2.4	Infrastruktura drogowa - Przebudowa nawierzchni bitumicznej wokół Placu Piastów w Twardogórze	Gmina Twardogóra	2017	2019	515 000,00	350 000,00	165 000,00	0,00	0,00	0,00
1.3.2.5	Infrastruktura drogowa - Monitoring dróg dojazdowych w Gminie Twardogóra	Gmina Twardogóra	2018	2019	155 000,00	15 000,00	140 000,00	0,00	0,00	0,00
1.3.2.6	Infrastruktura sportowa - Budowa krytej pływalni przy ul. Wrocławskiej w Twardogórze w ramach programu "Dolnośląski Delfinek"	Gmina Twardogóra	2016	2018	12 517 900,00	9 037 900,00	0,00	0,00	0,00	0,00
1.3.2.7	Infomatyzacja - Projekt "e-Twardogóra"	Gmina Twardogóra	2016	2023	3 280 000,00	20 000,00	500 000,00	760 000,00	500 000,00	1 000 000,00
1.3.2.8	Rekultywacja obszarów wiejskich - Dolnośląski Projekt Rekultywacyjny	Gmina Twardogóra	2015	2023	2 553 807,00	389 797,00	95 442,00	92 600,00	92 256,00	91 915,00
1.3.2.9	Restauracja obszarów wiejskich - Restauracja zespołu pałacowego w Goszczu - zagospodarowanie parku	Gmina Twardogóra	2014	2021	1 500 000,00	20 000,00	200 000,00	200 000,00	150 000,00	0,00
1.3.2.10	Restauracja obszarów wiejskich - Restauracja zespołu pałacowego w Goszczu - remont dachów i elewacji	Gmina Twardogóra	2015	2021	6 567 650,00	280 000,00	2 035 000,00	1 950 000,00	2 165 000,00	0,00
1.3.2.11	Restauracja obszarów wiejskich - Przebudowa i zmiana sposobu użytkowania budynku na świetlicę środowiskowa w Domaślavicach	TWARDOGÓRA	2017	2020	1 050 000,00	50 000,00	500 000,00	466 193,00	0,00	0,00
1.3.2.12	Restauracja obszarów wiejskich - Rozbudowa budynku świetlicy w Nowej Wsi Goszczańskiej wraz zagospodarowaniem terenu	Gmina Twardogóra	2017	2018	240 000,00	175 000,00	0,00	0,00	0,00	0,00
1.3.2.13	Restauracja obszarów wiejskich - Ograniczenie niskiej emisji poprzez wymianę źródeł ciepła na terenie gminy Twardogóra	Gmina Twardogóra	2017	2020	1 000 000,00	350 000,00	350 000,00	300 000,00	0,00	0,00
1.3.2.14	Restauracja obszarów - Regionalny Program Energetyki Prosumenckiej	Gmina Twardogóra	2017	2019	225 750,00	25 550,00	174 650,00	0,00	0,00	0,00
1.3.2.15	Infrastruktura mieszkaniowa - Budowa budynku przy ulicy H.Sienkiewicza w Twardogórze	Gmina Twardogóra	2017	2019	1 035 000,00	100 000,00	900 000,00	0,00	0,00	0,00
1.3.2.16	Restauracja obszarów wiejskich - Przebudowa budynku na świetlicę wiejską w Drogoszowicach	Gmina Twardogóra	2018	2019	284 000,00	89 000,00	195 000,00	0,00	0,00	0,00


*h. l. w.*

L.p.	Limit 2023	Limit zobowiązań
1.3.2.4	0,00	515 000,00
1.3.2.5	0,00	155 000,00
1.3.2.6	0,00	9 037 900,00
1.3.2.7	500 000,00	3 280 000,00
1.3.2.8	77 608,00	839 618,00
1.3.2.9	0,00	570 000,00
1.3.2.10	0,00	6 430 000,00
1.3.2.11	0,00	1 016 193,00
1.3.2.12	0,00	175 000,00
1.3.2.13	0,00	1 000 000,00
1.3.2.14	0,00	200 200,00
1.3.2.15	0,00	1 000 000,00
1.3.2.16	0,00	284 000,00

*h.l.w*

## UZASADNIENIE ZMIAN

1. W zakresie dochodów ogółem zwiększono ich kwotę o 1.479.772,- w zakresie dochodów bieżących i dochodów majątkowych.
  - 1.1. W zakresie dochodów bieżących zwiększono ich kwotę o 1.409.772,- w tym:
    - 1) rozdział 85215 zmniejszono dotacje z DUW o kwotę 1.158,- na wypłatę dodatków energetycznych,
    - 2) rozdział 90002 zwiększono dotacje z WFOŚiGW we Wrocławiu o kwotę 15.030,- na finansowanie zadania w zakresie usuwania wyrobów zawierających azbest,
    - 3) rozdział 92601 zwiększono o kwotę 1.395.900,- w zakresie naliczonych kar umownych w związku z realizacją zadania inwestycyjnego,
  - 1.2. W zakresie dochodów majątkowych zwiększono ich kwotę o 70.000,- w tym:
    - 1) rozdział 92120 zwiększono o kwotę 70.000,- jako środki pozyskane na realizację zadania inwestycyjnego z Województwa Dolnośląskiego,
2. W zakresie wydatków ogółem zwiększono ich kwotę o 1.479.772,- w zakresie wydatków bieżących i majątkowych:
  - 2.1. W zakresie wydatków bieżących zmniejszono ich kwotę o 708.630,- zł, w tym m.in.:
    - 1) rozdział 85215 zmniejszono o kwotę 1.158,- na wypłatę dodatków energetycznych,
    - 2) rozdział 90002 zwiększono o kwotę 15.030,- na usuwanie wyrobów zawierających azbest z terenu gminy,
    - 3) rozdział 75818 zmniejszono o kwotę 502.000,- w pozycji dotyczącej rezerwy „Rezerwa celowa - koszty funkcjonowania delfinka” zmniejszono o kwotę 502.000,-;
    - 4) rozdział 90095 zmniejszono o kwotę 51.905,- w pozycji dotyczącej zadań różnych na wnioski,
    - 5) rozdział 92604 zmniejszono o kwotę 12.800,- środki Gminnego Ośrodka Sportu i Rekreacji na zakup materiałów i wyposażenia,
    - 6) rozdział 90006 zmniejszono o kwotę 139.797,- wydatki na dopłatę do spółki Dolnośląski Projekt Rekultywacji we Wrocławiu sp. z o.o.
    - 7) rozdział 80101 zmniejszono o kwotę 16.000,- w Szkole Podstawowej w Goszczu zgodnie z wnioskiem Dyrektora.
  - 2.2. W zakresie wydatków bieżących z tytułu poręczeń i gwarancji – nie dokonano żadnych zmian.
  - 2.3. W zakresie wydatków majątkowych zwiększono ich kwotę o 2.188.402,- w następujących pozycjach:
    - 1) rozdział 60014 zmniejszono o kwotę 50.000,- w pozycji „Budowa ścieżki pieszo-rowerowej wzdłuż drogi powiatowej w m. Sosnówka – strona lewa – etap 2” w § 6050
    - 2) rozdział 60016 zwiększono o kwotę 56.640,- w następującym układzie „Modernizacja dróg gminnych w ramach funduszu sołeckiego – Olszówka” zwiększono o kwotę 10.000,- natomiast „Modernizacja dróg gminnych w ramach funduszu sołeckiego – dopłata do funduszu sołectwa Olszówka” zwiększono o kwotę 46.640,-
    - 3) rozdział 70005 § 6050 zmniejszono o kwotę 500.000,- w pozycji „Budowa budynku przy ul. H. Sienkiewicza w Twardogórze”;





- 4) rozdział 75495 § 6050 zwiększono o kwotę 25.265,- w pozycji „Fundusz sołecki Grabowno Wielkie – dopłata”
- 5) rozdział 75818 § 6800 zmniejszono o kwotę 20.000,- w pozycji „Rezerwa celowa – dofinansowanie realizowanych zadań inwestycyjnych w ramach funduszu sołeckiego”
- 6) rozdział 90006 zwiększono § 6010 o kwotę 389.797,- w pozycji „Dolnośląski Projekt Rekultywacyjny sp. z o.o.” jako objęcie udziałów w spółce natomiast zmniejszono § 6050 o kwotę 250.000,- związany z wykonaniem rekultywacji składowiska w ramach Dolnośląskiego Projektu Rekultywacji sp. z o.o.;
- 7) rozdział 92601 zwiększono o kwotę 2.517.900,- w pozycji związanej z realizacją zadania „ Budowa krytej pływalni przy ulicy Wrocławskiej w Twardogórze w ramach programu Dolnośląski Delfinek”
- 8) rozdział 92109 § 6050 zmniejszono o kwotę 10.000,- w pozycji „Fundusz sołecki – Olszówka” ;
- 9) rozdział 92120 zmieniono w ten sposób, że wprowadzono dotacje w wysokości 70.000,- natomiast zmniejszono środki własne gminy w wysokości 70.000,- na zadaniu inwestycyjnym „Restauracja zespołu pałacowego w Goszczu – remont dachów i elewacji”.
- 10) rozdział 92604 zwiększono o kwotę 12.800,- środki Gminnego Ośrodka Sportu i Rekreacji na „Zakup rusztowań na halę sportową przy ul. Wrocławskiej w Twardogórze”
- 11) rozdział 80101 zwiększono o kwotę 16.000,- w Szkole Podstawowej w Goszczu zgodnie z wnioskiem Dyrektora na zadanie „Wykonanie akustyki sali gimnastycznej w Szkole Podstawowej w Goszczu.” .

3. Przychody – nie dokonano żadnych zmian

4. Obsługa długu – nie dokonano żadnych zmian.

5. Przychody nie zwiększające długu pozostają na niezmienionym poziomie.

6. W zakresie prognozy kwoty długu nie dokonano żadnych zmian.

7. Rozchody budżetu – nie dokonano żadnych zmian.

8. Wynik budżetu – nie dokonano żadnych zmian

9. W zakresie załącznika Nr 2 dotyczącego przedsięwzięć realizowanych w latach 2018-2023:

9.1 w zakresie wydatków na programy, projekty lub zadania związane z programami realizowanymi z udziałem środków, o których mowa w art. 5 ust.1 pkt. 2 i 3

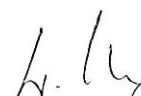
a) w zakresie wydatków bieżących:- nie dokonano żadnych zmian

b) w zakresie zadań majątkowych: - nie dokonano żadnych zmian

9.2 w zakresie wydatków pozostałych

a) w zakresie wydatków bieżących: usunięto pozycje wydatków bieżących z przeznaczeniem na dopłaty do spółki Dolnośląski Projekt Rekultywacyjny sp. z o.o. w wartości ogólnej 470.396,- oraz kwoty z poszczególnych lat oraz usunięto nakłady łączne w wysokości 319.322,-

b) w zakresie zadań majątkowych:



b.1. zmniejszono o kwotę 50.000,- nakłady na zadanie „Budowa ścieżki pieszo- rowerowej wzdłuż drogi powiatowej w m. Sosnówka – strona lewa – etap 2” jako nakłady w roku 2018.

b.2. zwiększono o kwotę 139.797,- nakłady w 2018 roku na projekt „Dolnośląski Projekt Rekultywacji sp. z o.o.” oraz zwiększono łączny limit na to zadanie do kwoty 839.618,-.

b.3. zwiększono o kwotę 2.517.900,- nakłady łączne i limity na realizację zadania „Budowa krytej pływalni przy ulicy Wrocławskiej w Twardogórze w ramach programu Dolnośląski Delfinek” przy czym w 2018 roku zwiększono wydatki o kwotę 2.517.900,-

b.4. zmniejszono o kwotę 500.000,- nakłady na zadanie „Budowa budynku przy ulicy H. Sienkiewicza w Twardogórze” jako nakłady w roku 2018 natomiast zwiększono o tę samą kwotę nakłady w roku 2019.

L. G.