

**WYBORY DO RADY MIEJSKIEJ W TWARDOGÓRZE**

**PROTOKÓŁ Z WYBORÓW**

do Rady Miejskiej w Twardogórze sporządzony dnia 18 listopada 2014 r. przez Miejską Komisję Wyborczą w Twardogórze

I. Dla wyboru Rady Miejskiej w Twardogórze utworzono 15 okręgów wyborczych, w każdym okręgu wyborczym wybiera się 1 radnego.

II. Komisja stwierdziła, co następuje:

A.<sup>1</sup> Wyborów nie przeprowadzono w ----- okręgu(ach) wyborczym(ych), tj. okręgu nr ----- z powodu braku zarejestrowanych list kandydatów na radnego, w związku z czym ----- mandatów pozostało nieobsadzonych.

B.<sup>2</sup> Głosowania nie przeprowadzono w ----- okręgach wyborczych, tj. okręgu -----, w których zarejestrowano tylko jednego kandydata na radnego.

III. A. Komisja potwierdza, iż otrzymała protokoły głosowania od 6 obwodowych komisji wyborczych.

Na podstawie tych protokołów Komisja sporządziła zestawienia wyników głosowania w okręgach i uwzględniając liczby głosów ważnych w okręgach wyborczych oraz głosów ważnych oddanych na poszczególne listy kandydatów (kandydatów z tych list) ustaliła następujące wyniki wyborów.

**Okręg wyborczy nr 1 obejmujący 1 mandat.**

Wybory odbyły się.

Głosowanie odbyło się.

1. Głosów ważnych oddano

439

2. Na poszczególne listy kandydatów i kandydata z tych list oddano następującą liczbę głosów ważnych:

1	SZEWczyk Marek Robert zgłoszony przez Komitet Wyborczy Platforma Obywatelska RP, Lista nr 4	*	*	1	0	9
2	SZULC Bożena zgłoszona przez Komitet Wyborczy Wyborców Nowa Twardogóra, Lista nr 15	*	*	*	3	0
3	WEWIÓR Piotr zgłoszony przez Komitet Wyborczy Wyborców "Gospodarni Plus", Lista nr 16	*	*	1	3	5
4	KOZIOL Piotr Andrzej zgłoszony przez Komitet Wyborczy Wyborców Zbigniew Potyrała, Lista nr 17	*	*	1	6	5

**Najwięcej ważnie oddanych głosów otrzymał i został wybrany radnym:**

KOZIOL Piotr Andrzej zgłoszony przez Komitet Wyborczy Wyborców Zbigniew Potyrała, Lista nr 17	*	*	1	6	5
--	---	---	---	---	---

B.<sup>3</sup> W związku z tym, iż ----- kandydatów z list (-----) otrzymało największą i równą liczbę głosów:

– radnym został kandydat z listy nr -----, ponieważ otrzymał największą liczbę głosów w większej liczbie obwodów głosowania

----- ----- przez -----, Lista nr -----	*	*	*	*	*
--	---	---	---	---	---

– -----, w wyniku losowania ----- z listy nr ----- w związku z tym, że także liczba obwodów, w której kandydaci uzyskali największą liczbę głosów była równa:



----- ----- przez -----, Lista nr -----	*	*	*	*	*
--	---	---	---	---	---

-----

C.<sup>4</sup> W związku z tym, iż w okręgu wyborczym została zarejestrowana tylko jedna lista kandydatów, następujący kandydat uzyskał mandat radnego bez przeprowadzenia głosowania:

----- ----- przez -----, Lista nr -----
--

D.<sup>4</sup> W związku z tym, iż w okręgu wyborczym nie została zarejestrowana żadna lista, wyborów nie przeprowadzono i w okręgu nr 1 mandat pozostał nieobsadzony.

### Okręg wyborczy nr 2 obejmujący 1 mandat.

Wybory odbyły się.

Głosowanie odbyło się.

1. Głosów ważnych oddano

305

2. Na poszczególne listy kandydatów i kandydata z tych list oddano następującą liczbę głosów ważnych:

1	MOCZULSKI Andrzej Janusz zgłoszony przez Komitet Wyborczy Wyborców "Gospodarni Plus", Lista nr 16	*	*	1	6	0
2	MIELNIK Józef Franciszek zgłoszony przez Komitet Wyborczy Wyborców Zbigniew Potyrała, Lista nr 17	*	*	1	4	5

### Najwięcej ważnie oddanych głosów otrzymał i został wybrany radnym:

MOCZULSKI Andrzej Janusz zgłoszony przez Komitet Wyborczy Wyborców "Gospodarni Plus", Lista nr 16	*	*	1	6	0
--	---	---	---	---	---

B.<sup>3</sup> W związku z tym, iż ----- kandydatów z list (-----) otrzymało największą i równą liczbę głosów:

- radnym został kandydat z listy nr -----, ponieważ otrzymał największą liczbę głosów w większej liczbie obwodów głosowania

----- ----- przez -----, Lista nr -----	*	*	*	*	*
--	---	---	---	---	---

- -----, w wyniku losowania ----- z listy nr ----- w związku z tym, że także liczba obwodów, w której kandydaci uzyskali największą liczbę głosów była równa:

----- ----- przez -----, Lista nr -----	*	*	*	*	*
--	---	---	---	---	---

-----

C.<sup>4</sup> W związku z tym, iż w okręgu wyborczym została zarejestrowana tylko jedna lista kandydatów, następujący kandydat uzyskał mandat radnego bez przeprowadzenia głosowania:

*[Handwritten signatures]*

-----  
 ----- przez -----, Lista nr -----

D.<sup>4</sup> W związku z tym, iż w okręgu wyborczym nie została zarejestrowana żadna lista, wyborów nie przeprowadzono i w okręgu nr 1 mandat pozostał nieobsadzony.

**Okręg wyborczy nr 3 obejmujący 1 mandat.**

Wybory odbyły się.

Głosowanie odbyło się.

1. Głosów ważnych oddano

543

2. Na poszczególne listy kandydatów i kandydata z tych list oddano następującą liczbę głosów ważnych:

1	MALANIAK Barbara zgłoszona przez Komitet Wyborczy Wyborców "Gospodarni Plus", Lista nr 16	*	*	1	4	0
2	SZYDELKO Witold Stanisław zgłoszony przez Komitet Wyborczy Wyborców Zbigniew Potyrała, Lista nr 17	*	*	4	0	3

**Najwięcej ważnie oddanych głosów otrzymał i został wybrana radnym:**

SZYDELKO Witold Stanisław zgłoszony przez Komitet Wyborczy Wyborców Zbigniew Potyrała, Lista nr 17	*	*	4	0	3
---	---	---	---	---	---

B.<sup>3</sup> W związku z tym, iż ----- kandydatów z list (-----) otrzymało największą i równą liczbę głosów:

– radną została kandydatka z listy nr -----, ponieważ otrzymała największą liczbę głosów w większej liczbie obwodów głosowania

----- ----- przez -----, Lista nr -----	*	*	*	*	*
--	---	---	---	---	---

– -----, w wyniku losowania -----z listy nr ----- w związku z tym, że także liczba obwodów, w której kandydaci uzyskali największą liczbę głosów była równa:

----- ----- przez -----, Lista nr -----	*	*	*	*	*
--	---	---	---	---	---

-----

C.<sup>4</sup> W związku z tym, iż w okręgu wyborczym została zarejestrowana tylko jedna lista kandydatów, następujący kandydat uzyskał mandat radnego bez przeprowadzenia głosowania:

-----  
 ----- przez -----, Lista nr -----

D.<sup>4</sup> W związku z tym, iż w okręgu wyborczym nie została zarejestrowana żadna lista, wyborów nie przeprowadzono i w okręgu nr 1 mandat pozostał nieobsadzony.

**Okręg wyborczy nr 4 obejmujący 1 mandat.**

Wybory odbyły się.

Głosowanie odbyło się.

1. Głosów ważnych oddano

237

2. Na poszczególne listy kandydatów i kandydata z tych list oddano następującą liczbę głosów ważnych:

1	SOBCZAK Sylwia Edyta zgłoszona przez Komitet Wyborczy Wyborców "Gospodarni Plus", Lista nr 16	*	*	1	0	8
2	MAŚLAK Wojciech Leszek zgłoszony przez Komitet Wyborczy Wyborców Zbigniew Potyrała, Lista nr 17	*	*	1	2	9

Najwięcej ważnie oddanych głosów otrzymał i został wybrany radnym:

MAŚLAK Wojciech Leszek zgłoszony przez Komitet Wyborczy Wyborców Zbigniew Potyrała, Lista nr 17	*	*	1	2	9
--	---	---	---	---	---

B.<sup>3</sup> W związku z tym, iż ----- kandydatów z list (-----) otrzymało największą i równą liczbę głosów:

– radnym został kandydat z listy nr -----, ponieważ otrzymał największą liczbę głosów w większej liczbie obwodów głosowania

----- ----- przez -----, Lista nr -----	*	*	*	*	*
--	---	---	---	---	---

– -----, w wyniku losowania ----- z listy nr ----- w związku z tym, że także liczba obwodów, w której kandydaci uzyskali największą liczbę głosów była równa:

----- ----- przez -----, Lista nr -----	*	*	*	*	*
--	---	---	---	---	---

D.<sup>4</sup> W związku z tym, iż w okręgu wyborczym została zarejestrowana tylko jedna lista kandydatów, następujący kandydat uzyskał mandat radnego bez przeprowadzenia głosowania:

----- ----- przez -----, Lista nr -----
--

D.<sup>4</sup> W związku z tym, iż w okręgu wyborczym nie została zarejestrowana żadna lista, wyborów nie przeprowadzono i w okręgu nr 1 mandat pozostał nieobsadzony.

**Okręg wyborczy nr 5 obejmujący 1 mandat.**

Wybory odbyły się.

Głosowanie odbyło się.

1. Głosów ważnych oddano

258

2. Na poszczególne listy kandydatów i kandydata z tych list oddano następującą liczbę głosów ważnych:

1	KITA Krzysztof zgłoszony przez Komitet Wyborczy Wyborców "Gospodarni Plus", Lista nr 16	*	*	*	9	0
2	RUSINEK Jolanta zgłoszona przez Komitet Wyborczy Wyborców Zbigniew Potyrała, Lista nr 17	*	*	1	6	8

Najwięcej ważnie oddanych głosów otrzymała i została wybrana radną:

RUSINEK Jolanta zgłoszona przez Komitet Wyborczy Wyborców Zbigniew Potyrała, Lista nr 17	*	*	1	6	8
---	---	---	---	---	---

B.<sup>3</sup> W związku z tym, iż ----- kandydatów z list (-----) otrzymało największą i równą liczbę głosów:

- radnym został kandydat z listy nr -----, ponieważ otrzymał największą liczbę głosów w większej liczbie obwodów głosowania

----- ----- przez -----, Lista nr -----	*	*	*	*	*
--	---	---	---	---	---

- -----, w wyniku losowania -----z listy nr ----- w związku z tym, że także liczba obwodów, w której kandydaci uzyskali największą liczbę głosów była równa:

----- ----- przez -----, Lista nr -----	*	*	*	*	*
--	---	---	---	---	---

-----

C.<sup>4</sup> W związku z tym, iż w okręgu wyborczym została zarejestrowana tylko jedna lista kandydatów, następujący kandydat uzyskał mandat radnego bez przeprowadzenia głosowania:

----- ----- przez -----, Lista nr -----
--

D.<sup>4</sup> W związku z tym, iż w okręgu wyborczym nie została zarejestrowana żadna lista, wyborów nie przeprowadzono i w okręgu nr 1 mandat pozostał nieobsadzony.

#### Okręg wyborczy nr 6 obejmujący 1 mandat.

Wybory odbyły się.

Głosowanie odbyło się.

1. Głosów ważnych oddano

415

2. Na poszczególne listy kandydatów i kandydata z tych list oddano następującą liczbę głosów ważnych:

2	PAPROCKI Przemysław Piotr zgłoszony przez Komitet Wyborczy Wyborców "Gospodarni Plus", Lista nr 16	*	*	2	1	0
	TRENKIEL Witold zgłoszony przez Komitet Wyborczy Wyborców Zbigniew Potyrała, Lista nr 17	*	*	2	0	5

Najwięcej ważnie oddanych głosów otrzymał i został wybrany radnym:

PAPROCKI Przemysław Piotr zgłoszony przez Komitet Wyborczy Wyborców "Gospodarni Plus", Lista nr 16	*	*	2	1	0
---	---	---	---	---	---

B.<sup>3</sup> W związku z tym, iż ----- kandydatów z list (-----) otrzymało największą i równą liczbę głosów:

- radnym został kandydat z listy nr -----, ponieważ otrzymał największą liczbę głosów w większej liczbie obwodów głosowania

----- ----- przez -----, Lista nr -----	*	*	*	*	*
--	---	---	---	---	---

- -----, w wyniku losowania -----z listy nr ----- w związku z tym, że także liczba obwodów, w której kandydaci uzyskali największą liczbę głosów była równa:

----- ----- przez -----, Lista nr -----	*	*	*	*	*
--	---	---	---	---	---

-----

C.<sup>4</sup> W związku z tym, iż w okręgu wyborczym została zarejestrowana tylko jedna lista kandydatów, następujący kandydat uzyskał mandat radnego bez przeprowadzenia głosowania:

----- ----- przez -----, Lista nr -----
--

D.<sup>4</sup> W związku z tym, iż w okręgu wyborczym nie została zarejestrowana żadna lista, wyborów nie przeprowadzono i w okręgu nr 1 mandat pozostał nieobsadzony.

**Okręg wyborczy nr 7 obejmujący 1 mandat.**

Wybory odbyły się.

Głosowanie odbyło się.

1. Głosów ważnych oddano

484

2. Na poszczególne listy kandydatów i kandydata z tych list oddano następującą liczbę głosów ważnych:

1	HNAT Piotr Paweł zgłoszony przez Komitet Wyborczy Wyborców Nowa Twardogóra, Lista nr 15	*	*	*	4	6
2	HNAT Andrzej Henryk zgłoszony przez Komitet Wyborczy Wyborców "Gospodarni Plus", Lista nr 16	*	*	1	9	6
3	JASIAK Małgorzata zgłoszona przez Komitet Wyborczy Wyborców Zbigniew Potyrała, Lista nr 17	*	*	1	2	3
4	CZULIŃSKI Paweł zgłoszony przez Komitet Wyborczy Wyborców "Słucham - Pomagam", Lista nr 20	*	*	1	1	9

**Najwięcej ważnie oddanych głosów otrzymał i został wybrany radnym:**

HNAT Andrzej Henryk zgłoszony przez Komitet Wyborczy Wyborców "Gospodarni Plus", Lista nr 16	*	*	1	9	6
---	---	---	---	---	---

B.<sup>3</sup> W związku z tym, iż ----- kandydatów z list (-----) otrzymało największą i równą liczbę głosów:

– radnym został kandydat z listy nr -----, ponieważ otrzymał największą liczbę głosów w większej liczbie obwodów głosowania

----- ----- przez -----, Lista nr -----	*	*	*	*	*
--	---	---	---	---	---

– -----, w wyniku losowania ----- z listy nr ----- w związku z tym, że także liczba obwodów, w której kandydaci uzyskali największą liczbę głosów była równa:

----- ----- przez -----, Lista nr -----	*	*	*	*	*
--	---	---	---	---	---

-----

C.<sup>4</sup> W związku z tym, iż w okręgu wyborczym została zarejestrowana tylko jedna lista kandydatów, następujący kandydat uzyskał mandat radnego bez przeprowadzenia głosowania:

----- ----- przez -----, Lista nr -----
--

D.<sup>4</sup> W związku z tym, iż w okręgu wyborczym nie została zarejestrowana żadna lista, wyborów nie przeprowadzono i w okręgu nr 1 mandat pozostał nieobsadzony.

**Okręg wyborczy nr 8 obejmujący 1 mandat.**

Wybory odbyły się.

Głosowanie odbyło się.

1. Głosów ważnych oddano

284

2. Na poszczególne listy kandydatów i kandydata z tych list oddano następującą liczbę głosów ważnych:

1	ADAMCZYK Mirosław zgłoszony przez Komitet Wyborczy Wyborców Nowa Twardogóra, Lista nr 15	*	*	*	3	9
2	FRANC Barbara zgłoszona przez Komitet Wyborczy Wyborców "Gospodarni Plus", Lista nr 16	*	*	1	4	3
3	WIECZOREK Jan zgłoszony przez Komitet Wyborczy Wyborców Zbigniew Potyrała, Lista nr 17	*	*	1	0	2

**Najwięcej ważnie oddanych głosów otrzymała i została wybrana radną:**

FRANC Barbara zgłoszona przez Komitet Wyborczy Wyborców "Gospodarni Plus", Lista nr 16	*	*	1	4	3
---	---	---	---	---	---

B.<sup>3</sup> W związku z tym, iż ----- kandydatów z list (-----) otrzymało największą i równą liczbę głosów:

- radną została kandydatka z listy nr -----, ponieważ otrzymała największą liczbę głosów w większej liczbie obwodów głosowania

----- ----- przez -----, Lista nr -----	*	*	*	*	*
--	---	---	---	---	---

- -----, w wyniku losowania ----- z listy nr ----- w związku z tym, że także liczba obwodów, w której kandydaci uzyskali największą liczbę głosów była równa:

----- ----- przez -----, Lista nr -----	*	*	*	*	*
--	---	---	---	---	---

-----

C.<sup>4</sup> W związku z tym, iż w okręgu wyborczym została zarejestrowana tylko jedna lista kandydatów, następujący kandydat uzyskał mandat radnego bez przeprowadzenia głosowania:

----- ----- przez -----, Lista nr -----
--

D.<sup>4</sup> W związku z tym, iż w okręgu wyborczym nie została zarejestrowana żadna lista, wyborów nie przeprowadzono i w okręgu nr 1 mandat pozostał nieobsadzony.

### Okręg wyborczy nr 9 obejmujący 1 mandat.

Wybory odbyły się.

Głosowanie odbyło się.

1. Głosów ważnych oddano

342

2. Na poszczególne listy kandydatów i kandydata z tych list oddano następującą liczbę głosów ważnych:

1	SINICA Zbigniew zgłoszony przez Komitet Wyborczy Wyborców Nowa Twardogóra, Lista nr 15	*	*	*	2	6
2	HŁADZYŃSKA Barbara zgłoszona przez Komitet Wyborczy Wyborców "Gospodarni Plus", Lista nr 16	*	*	1	0	7
3	BOROWSKI Mirosław zgłoszony przez Komitet Wyborczy Wyborców Zbigniew Potyrała, Lista nr 17	*	*	1	3	1
4	ŚLIWAK Dorota Magdalena zgłoszona przez Komitet Wyborczy Wyborców Twardogórzanie Decydują, Lista nr 19	*	*	*	7	8

### Najwięcej ważne oddanych głosów otrzymał i został wybrany radnym:

BOROWSKI Mirosław zgłoszony przez Komitet Wyborczy Wyborców Zbigniew Potyrała, Lista nr 17	*	*	1	3	1
---	---	---	---	---	---

B.<sup>3</sup> W związku z tym, iż ----- kandydatów z list (-----) otrzymało największą i równą liczbę głosów:

- radną została kandydatka z listy nr -----, ponieważ otrzymała największą liczbę głosów w większej liczbie obwodów głosowania

----- ----- przez -----, Lista nr -----	*	*	*	*	*
--	---	---	---	---	---

- -----, w wyniku losowania ----- z listy nr ----- w związku z tym, że także liczba obwodów, w której kandydaci uzyskali największą liczbę głosów była równa:

----- ----- przez -----, Lista nr -----	*	*	*	*	*
--	---	---	---	---	---

-----

C.<sup>4</sup> W związku z tym, iż w okręgu wyborczym została zarejestrowana tylko jedna lista kandydatów, następujący kandydat uzyskał mandat radnego bez przeprowadzenia głosowania:

----- ----- przez -----, Lista nr -----
--

D.<sup>4</sup> W związku z tym, iż w okręgu wyborczym nie została zarejestrowana żadna lista, wyborów nie przeprowadzono i w okręgu nr 1 mandat pozostał nieobsadzony.



**Okręg wyborczy nr 10 obejmujący 1 mandat.**

Wybory odbyły się.

Głosowanie odbyło się.

1. Głosów ważnych oddano

347

2. Na poszczególne listy kandydatów i kandydata z tych list oddano następującą liczbę głosów ważnych:

1	BARAŃSKI Piotr Paweł zgłoszony przez Komitet Wyborczy Wyborców "Gospodarni Plus", Lista nr 16	*	*	*	8	6
2	SZCZEPANIK Aleksandra zgłoszona przez Komitet Wyborczy Wyborców Zbigniew Potyrała, Lista nr 17	*	*	1	1	3
3	CHRZAN Jerzy Krzysztof zgłoszony przez Komitet Wyborczy Wyborców Porozumienie Samorządowo-Ludowe, Lista nr 18	*	*	1	4	8

**Najwięcej ważnie oddanych głosów otrzymała i został wybrany radnym:**

CHRZAN Jerzy Krzysztof zgłoszony przez Komitet Wyborczy Wyborców Porozumienie Samorządowo-Ludowe, Lista nr 18	*	*	1	4	8
---	---	---	---	---	---

B.<sup>3</sup> W związku z tym, iż ----- kandydatów z list (-----) otrzymało największą i równą liczbę głosów:

– radną została kandydatka z listy nr -----, ponieważ otrzymała największą liczbę głosów w większej liczbie obwodów głosowania

----- ----- przez -----, Lista nr -----	*	*	*	*	*
--	---	---	---	---	---

– -----, w wyniku losowania ----- z listy nr ----- w związku z tym, że także liczba obwodów, w której kandydaci uzyskali największą liczbę głosów była równa:

----- ----- przez -----, Lista nr -----	*	*	*	*	*
--	---	---	---	---	---

C.<sup>4</sup> W związku z tym, iż w okręgu wyborczym została zarejestrowana tylko jedna lista kandydatów, następujący kandydat uzyskał mandat radnego bez przeprowadzenia głosowania:

----- ----- przez -----, Lista nr -----
--

D.<sup>4</sup> W związku z tym, iż w okręgu wyborczym nie została zarejestrowana żadna lista, wyborów nie przeprowadzono i w okręgu nr 1 mandat pozostał nieobsadzony.

**Okręg wyborczy nr 11 obejmujący 1 mandat.**

Wybory odbyły się.

Głosowanie odbyło się.

1. Głosów ważnych oddano

365

2. Na poszczególne listy kandydatów i kandydata z tych list oddano następującą liczbę głosów ważnych:

1	PECICAN Maria Małgorzata zgłoszona przez Komitet Wyborczy Wyborców "Gospodarni Plus", Lista nr 16	*	*	1	2	6
2	STANISLAWSKA Lidia Elżbieta zgłoszona przez Komitet Wyborczy Wyborców Zbigniew Potyrała, Lista nr 17	*	*	1	5	3
3	KOLEK Leszek zgłoszony przez Komitet Wyborczy Wyborców Porozumienie Samorządowo-Ludowe, Lista nr 18	*	*	*	8	6

**Najwięcej ważnie oddanych głosów otrzymała i została wybrana radną:**

STANISLAWSKA Lidia Elżbieta zgłoszona przez Komitet Wyborczy Wyborców Zbigniew Potyrała, Lista nr 17	*	*	1	5	3
---	---	---	---	---	---

B.<sup>3</sup> W związku z tym, iż ----- kandydatów z list (-----) otrzymało największą i równą liczbę głosów:

– radną została kandydatka z listy nr -----, ponieważ otrzymała największą liczbę głosów w większej liczbie obwodów głosowania

----- ----- przez -----, Lista nr -----	*	*	*	*	*
--	---	---	---	---	---

– -----, w wyniku losowania ----- z listy nr ----- w związku z tym, że także liczba obwodów, w której kandydaci uzyskali największą liczbę głosów była równa:

----- ----- przez -----, Lista nr -----	*	*	*	*	*
--	---	---	---	---	---

C.<sup>4</sup> W związku z tym, iż w okręgu wyborczym została zarejestrowana tylko jedna lista kandydatów, następujący kandydat uzyskał mandat radnego bez przeprowadzenia głosowania:

----- ----- przez -----, Lista nr -----
--

D.<sup>4</sup> W związku z tym, iż w okręgu wyborczym nie została zarejestrowana żadna lista, wyborów nie przeprowadzono i w okręgu nr 1 mandat pozostał nieobsadzony.

**Okręg wyborczy nr 12 obejmujący 1 mandat.**

Wybory odbyły się.

Głosowanie odbyło się.

1. Głosów ważnych oddano

369

2. Na poszczególne listy kandydatów i kandydata z tych list oddano następującą liczbę głosów ważnych:

1	OBIEGŁO Andrzej Adam zgłoszony przez Komitet Wyborczy Wyborców "Gospodarni Plus", Lista nr 16	*	*	2	4	5
2	DWORSKI Andrzej Roman zgłoszony przez Komitet Wyborczy Wyborców Zbigniew Potyrała, Lista nr 17	*	*	1	2	4

**Najwięcej ważnie oddanych głosów otrzymał i został wybrany radnym:**

OBIEGŁO Andrzej Adam zgłoszony przez Komitet Wyborczy Wyborców "Gospodarni Plus", Lista nr 16	*	*	2	4	5
--	---	---	---	---	---

B.<sup>3</sup> W związku z tym ,iż ----- kandydatów z list (-----) otrzymało największą i równą liczbę głosów:

- radnym został kandydat z listy nr -----, ponieważ otrzymał największą liczbę głosów w większej liczbie obwodów głosowania

----- ----- przez -----, Lista nr -----	*	*	*	*	*
--	---	---	---	---	---

- -----, w wyniku losowania ----- z listy nr ----- w związku z tym, że także liczba obwodów, w której kandydaci uzyskali największą liczbę głosów była równa:

----- ----- przez -----, Lista nr -----	*	*	*	*	*
--	---	---	---	---	---

-----

C.<sup>4</sup> W związku z tym, iż w okręgu wyborczym została zarejestrowana tylko jedna lista kandydatów, następujący kandydat uzyskał mandat radnego bez przeprowadzenia głosowania:

----- ----- przez -----, Lista nr -----
--

D.<sup>4</sup> W związku z tym, iż w okręgu wyborczym nie została zarejestrowana żadna lista, wyborów nie przeprowadzono i w okręgu nr 1 mandat pozostał nieobsadzony.

**Okręg wyborczy nr 13 obejmujący 1 mandat.**

Wybory odbyły się.

Głosowanie odbyło się.

1. Głosów ważnych oddano

308

2. Na poszczególne listy kandydatów i kandydata z tych list oddano następującą liczbę głosów ważnych:

1	KOWALSKI Mieczysław zgłoszony przez Komitet Wyborczy Wyborców "Gospodarni Plus", Lista nr 16	*	*	1	6	0
2	GAWROŃSKA-KUC Lilianna Dorota zgłoszona przez Komitet Wyborczy Wyborców Zbigniew Potyrała, Lista nr 17	*	*	1	4	8

**Najwięcej ważnie oddanych głosów otrzymał i został wybrany radnym:**

KOWALSKI Mieczysław zgłoszony przez Komitet Wyborczy Wyborców "Gospodarni Plus", Lista nr 16	*	*	1	6	0
---	---	---	---	---	---

B.<sup>3</sup> W związku z tym ,iż ----- kandydatów z list (-----) otrzymało największą i równą liczbę głosów:

- radnym został kandydat z listy nr -----, ponieważ otrzymał największą liczbę głosów w większej liczbie obwodów głosowania

----- ----- przez -----, Lista nr -----	*	*	*	*	*
--	---	---	---	---	---

-----, w wyniku losowania -----z listy nr ----- w związku z tym, że także liczba obwodów, w której kandydaci uzyskali największą liczbę głosów była równa:

----- ----- przez -----, Lista nr -----	*	*	*	*	*
--	---	---	---	---	---

-----

C.<sup>4</sup> W związku z tym, iż w okręgu wyborczym została zarejestrowana tylko jedna lista kandydatów, następujący kandydat uzyskał mandat radnego bez przeprowadzenia głosowania:

----- ----- przez -----, Lista nr -----
--

D.<sup>4</sup> W związku z tym, iż w okręgu wyborczym nie została zarejestrowana żadna lista, wyborów nie przeprowadzono i w okręgu nr 1 mandat pozostał nieobsadzony.

**Okręg wyborczy nr 14 obejmujący 1 mandat.**

Wybory odbyły się.

Głosowanie odbyło się.

1. Głosów ważnych oddano 443

2. Na poszczególne listy kandydatów i kandydata z tych list oddano następującą liczbę głosów ważnych:

1	WOŹNIAK Mariusz Daniel zgłoszony przez Komitet Wyborczy Wyborców "Gospodarni Plus", Lista nr 16	*	*	2	2	1
2	SZYDELKO Agnieszka Maria zgłoszona przez Komitet Wyborczy Wyborców Zbigniew Potyrała, Lista nr 17	*	*	2	2	2

**Najwięcej ważnie oddanych głosów otrzymała i została wybrana radną:**

SZYDELKO Agnieszka Maria zgłoszona przez Komitet Wyborczy Wyborców Zbigniew Potyrała, Lista nr 17	*	*	2	2	2
--	---	---	---	---	---

B.<sup>3</sup> W związku z tym, iż ----- kandydatów z list (-----) otrzymało największą i równą liczbę głosów:

----- radnym został kandydat z listy nr -----, ponieważ otrzymał największą liczbę głosów w większej liczbie obwodów głosowania

----- ----- przez -----, Lista nr -----	*	*	*	*	*
--	---	---	---	---	---

-----, w wyniku losowania -----z listy nr ----- w związku z tym, że także liczba obwodów, w której kandydaci uzyskali największą liczbę głosów była równa:

----- ----- przez -----, Lista nr -----	*	*	*	*	*
--	---	---	---	---	---

-----  
 C.<sup>4</sup> W związku z tym, iż w okręgu wyborczym została zarejestrowana tylko jedna lista kandydatów, następujący kandydat uzyskał mandat radnego bez przeprowadzenia głosowania:

----- ----- przez -----, Lista nr -----
--

D.<sup>4</sup> W związku z tym, iż w okręgu wyborczym nie została zarejestrowana żadna lista, wyborów nie przeprowadzono i w okręgu nr 1 mandat pozostał nieobsadzony.

**Okręg wyborczy nr 15 obejmujący 1 mandat.**

Wybory odbyły się.

Głosowanie odbyło się.

1. Głosów ważnych oddano

396

2. Na poszczególne listy kandydatów i kandydata z tych list oddano następującą liczbę głosów ważnych:

1	PIEŚLAK Ryszard Józef zgłoszony przez Komitet Wyborczy Wyborców Nowa Twardogóra, Lista nr 15	*	*	*	9	8
2	URBANEK Katarzyna Marzena zgłoszona przez Komitet Wyborczy Wyborców "Gospodarni Plus", Lista nr 16	*	*	1	4	7
3	DRAPIEWSKI Andrzej zgłoszony przez Komitet Wyborczy Wyborców Zbigniew Potyrała, Lista nr 17	*	*	1	5	1

**Najwięcej ważnie oddanych głosów otrzymał i został wybrany radnym:**

DRAPIEWSKI Andrzej zgłoszony przez Komitet Wyborczy Wyborców Zbigniew Potyrała, Lista nr 17	*	*	1	5	1
--	---	---	---	---	---

B.<sup>3</sup> W związku z tym, iż ----- kandydatów z list (-----) otrzymało największą i równą liczbę głosów:

– radną została kandydatka z listy nr -----, ponieważ otrzymała największą liczbę głosów w większej liczbie obwodów głosowania

----- ----- przez -----, Lista nr -----	*	*	*	*	*
--	---	---	---	---	---

– -----, w wyniku losowania -----z listy nr ----- w związku z tym, że także liczba obwodów, w której kandydaci uzyskali największą liczbę głosów była równa:

----- ----- przez -----, Lista nr -----	*	*	*	*	*
--	---	---	---	---	---

-----

C.<sup>4</sup> W związku z tym, iż w okręgu wyborczym została zarejestrowana tylko jedna lista kandydatów, następujący kandydat uzyskał mandat radnego bez przeprowadzenia głosowania:

-----  
----- przez -----, Lista nr -----

D.<sup>4</sup> W związku z tym, iż w okręgu wyborczym nie została zarejestrowana żadna lista, wyborów nie przeprowadzono i w okręgu nr 1 mandat pozostał nieobsadzony.

IV.\*\* Adnotacja o wniesieniu przez osoby pełniące funkcję mężów zaufania uwag z wymienieniem konkretnych zarzutów\*\*\*); jeżeli nie ma, wpisać „brak zarzutów” lub „brak osób pełniących funkcję mężów zaufania”:

brak osób pełniących funkcję mężów zaufania

V.\*\* Adnotacje o wniesieniu przez członków Komisji uwag z wymienieniem konkretnych zarzutów\*\*\*); jeżeli nie ma, wpisać „brak zarzutów”:

brak zarzutów

VI.\*\* Inne uwagi; jeżeli nie ma, wpisać „brak uwag”

brak uwag

Przy sporządzeniu protokołu obecni byli:

- 1 Humeniuk Anna – PRZEWODNICZĄCY
- 2 Mularczyk Aleksandra Anna – ZASTĘPCA
- 3 Gąsior Dariusz – CZŁONEK
- 4 Wajda Jan – CZŁONEK
- 5 Gabryelska Barbara Grażyna – CZŁONEK
- 6 Drapiewska Irena – CZŁONEK
- 7 Skrzypczyńska Marta Agnieszka – CZŁONEK

*Anna Humeniuk*  
-----  
(podpis)

*Mularczyk Aleksandra*  
-----  
(podpis)

*Gąsior*  
-----  
(podpis)

*Wajda Jan*  
-----  
(podpis)

*Gabryelska Barbara*  
-----  
(podpis)

*Drapiewska Irena*  
-----  
(podpis)

*Marta Skrzypczyńska*  
-----  
(podpis)



**Załączniki:**

Zestawienia wyników głosowania z 15 okręgów wyborczych.

Protokół obsadzenia mandatów bez głosowania z 0 okręgów wyborczych.

---

\* niepotrzebne skreślić lub pominąć

\*\* Jeżeli treść dotycząca danego punktu nie mieści się na formularzu, należy dołączyć ją do protokołu, zaznaczając to w odpowiednim punkcie protokołu.

\*\*\* W razie zgłoszenia uwag przez osoby pełniące funkcję mężów zaufania lub członków Komisji, stanowisko Komisji do zarzutów należy dołączyć do protokołu

1 Wypełnia się w razie nieprzeprowadzenia wyborów w którymkolwiek z okręgów wyborczych.

2 Wypełnia się w sytuacji, o której mowa w art. 380 Kodeksu wyborczego.

3 Wypełnia się tylko w sytuacjach, o których mowa w art. 443 § 2 Kodeksu wyborczego.

4 Wypełnia się tylko w sytuacjach, o których mowa w art. 434 § 2 Kodeksu wyborczego.



## WYBORY DO RADY MIEJSKIEJ W TWARDOGÓRZE

Okręg wyborczy nr:	*	1	Liczba mandatów:	1
--------------------	---	---	------------------	---

### ZESTAWIENIE WYNIKÓW GŁOSOWANIA W OKRĘGU WYBORCZYM

Zestawienie wyników głosowania w okręgu wyborczym nr 1, utworzonym dla wyboru Rady Miejskiej w Twardogórze sporządzone dnia 17 listopada 2014 przez Miejską Komisję Wyborczą w Twardogórze.

Komisja stwierdza, że otrzymała protokół głosowania od 1 obwodowej komisji wyborczej, właściwych do przeprowadzenia głosowania w okręgu i na podstawie tego protokołu (tych protokołów) ustaliła następujące wyniki głosowania w okręgu:

1	Liczba wyborców uprawnionych do głosowania ( <i>umieszczonych w spisie, z uwzględnieniem dodatkowych formularzy</i> ) w chwili zakończenia głosowania	*	*	8	5	4
1a	w tym umieszczonych w części A spisu wyborców ( <i>obywatele polscy</i> )	*	*	8	5	4
1b	w tym umieszczonych w części B spisu wyborców ( <i>obywatele UE niebędący obywatelami polskimi</i> )	*	*	*	*	0

**Uwaga!** Suma liczb z pkt. 1a i 1b musi być równa liczbie z pkt. 1

2	Liczba wyborców, którym wydano karty do głosowania ( <i>liczba podpisów w spisie oraz adnotacje „odmowa podpisu”</i> )	*	*	4	5	8
2a	w tym w części A spisu wyborców ( <i>obywatele polscy</i> )	*	*	4	5	8
2b	w tym w części B spisu wyborców ( <i>obywatele UE niebędący obywatelami polskimi</i> )	*	*	*	*	0

**Uwaga!** Suma liczb z pkt. 2a i 2b musi być równa liczbie z pkt. 2.

3	Liczba wyborców głosujących przez pełnomocnika ( <i>liczba kart do głosowania wydanych na podstawie otrzymanych przez komisję aktów pełnomocnictwa</i> )	*	*	*	*	0
4	Liczba wyborców, którym wysłano pakiety wyborcze	*	*	*	*	0
5	Liczba otrzymanych kopert zwrotnych	*	*	*	*	0
5a	Liczba kopert zwrotnych, w których nie było oświadczenia o osobistym i tajnym oddaniu głosu	*	*	*	*	0
5b	Liczba kopert zwrotnych, w których oświadczenie nie było podpisane przez wyborcę	*	*	*	*	0
5c	Liczba kopert zwrotnych, w których nie było koperty na kartę do głosowania	*	*	*	*	0
5d	Liczba kopert zwrotnych, w których znajdowała się niezaklejona koperta na kartę do głosowania	*	*	*	*	0
5e	Liczba kopert na kartę do głosowania wrzuconych do urny	*	*	*	*	0

**Uwaga!** Liczba z pkt. 5 nie może być większa od liczby z pkt. 4.

6	Liczba kart wyjętych z urny	*	*	4	5	8
6a	w tym liczba kart wyjętych z kopert na karty do głosowania	*	*	*	*	0

**Uwaga!** Liczba z pkt. 6 pomniejszona o liczbę z pkt. 6a powinna być równa liczbie z pkt. 2. Liczba z pkt 6a nie może być większa od liczby z pkt 5e.



7	Liczba kart nieważnych ( <i>innych niż urzędowo ustalone lub nieopatrzonych pieczęcią obwodowej komisji wyborczej</i> )	*	*	*	*	0
8	Liczba kart ważnych	*	*	4	5	8
9	Liczba głosów nieważnych ( <i>z kart ważnych</i> )	*	*	*	1	9
10	Liczba głosów ważnych oddanych łącznie na wszystkie listy kandydatów ( <i>z kart ważnych</i> )	*	*	4	3	9

Uwaga! Suma liczb z pkt. 9 i 10 musi być równa liczbie z pkt. 8.

11. Na poszczególne listy kandydatów i umieszczonego na nich kandydata oddano następujące liczby głosów ważnych:

1	SZEWCZYK Marek Robert zgłoszony przez Komitet Wyborczy Platforma Obywatelska RP, Lista nr 4	*	*	1	0	9
2	SZULC Bożena zgłoszona przez Komitet Wyborczy Wyborców Nowa Twardogóra, Lista nr 15	*	*	*	3	0
3	WEWIÓR Piotr zgłoszony przez Komitet Wyborczy Wyborców "Gospodarni Plus", Lista nr 16	*	*	1	3	5
4	KOZIOL Piotr Andrzej zgłoszony przez Komitet Wyborczy Wyborców Zbigniew Potyrała, Lista nr 17	*	*	1	6	5

Przy sporządzeniu protokołu obecni byli:

1 Humeniuk Anna – PRZEWODNICZĄCY

.....  
Anna Humeniuk  
(podpis)

2 Mularczyk Aleksandra Anna – ZASTĘPCA

.....  
Mularczyk Aleksandra  
(podpis)

3 Gąsior Dariusz – CZŁONEK

.....  
Gąsior Dariusz  
(podpis)

4 Wajda Jan – CZŁONEK

.....  
Wajda Jan  
(podpis)

5 Gabryelska Barbara Grażyna – CZŁONEK

.....  
Gabryelska Barbara  
(podpis)

6 Drapiewska Irena – CZŁONEK

.....  
Drapiewska Irena  
(podpis)

7 Skrzypczyńska Marta Agnieszka – CZŁONEK

.....  
Marta Skrzypczyńska  
(podpis)



## WYBORY DO RADY MIEJSKIEJ W TWARDOGÓRZE

Okręg wyborczy nr:	*	2	Liczba mandatów:	1
--------------------	---	---	------------------	---

### ZESTAWIENIE WYNIKÓW GŁOSOWANIA W OKRĘGU WYBORCZYM

Zestawienie wyników głosowania w okręgu wyborczym nr 2, utworzonym dla wyboru Rady Miejskiej w Twardogórze sporządzone dnia 17 listopada 2014 przez Miejską Komisję Wyborczą w Twardogórze.

Komisja stwierdza, że otrzymała protokół głosowania od 1 obwodowej komisji wyborczej, właściwych do przeprowadzenia głosowania w okręgu i na podstawie tego protokołu (tych protokołów) ustaliła następujące wyniki głosowania w okręgu:

1	Liczba wyborców uprawnionych do głosowania ( <i>umieszczonych w spisie, z uwzględnieniem dodatkowych formularzy</i> ) w chwili zakończenia głosowania	*	*	6	4	5
1a	w tym umieszczonych w części A spisu wyborców ( <i>obywatele polscy</i> )	*	*	6	4	5
1b	w tym umieszczonych w części B spisu wyborców ( <i>obywatele UE niebędący obywatelami polskimi</i> )	*	*	*	*	0

**Uwaga!** Suma liczb z pkt. 1a i 1b musi być równa liczbie z pkt. 1


2	Liczba wyborców, którym wydano karty do głosowania ( <i>liczba podpisów w spisie oraz adnotacje „odmowa podpisu”</i> )	*	*	3	1	4
2a	w tym w części A spisu wyborców ( <i>obywatele polscy</i> )	*	*	3	1	4
2b	w tym w części B spisu wyborców ( <i>obywatele UE niebędący obywatelami polskimi</i> )	*	*	*	*	0

**Uwaga!** Suma liczb z pkt. 2a i 2b musi być równa liczbie z pkt. 2.

3	Liczba wyborców głosujących przez pełnomocnika ( <i>liczba kart do głosowania wydanych na podstawie otrzymanych przez komisję aktów pełnomocnictwa</i> )	*	*	*	*	0
4	Liczba wyborców, którym wysłano pakiety wyborcze	*	*	*	*	0
5	Liczba otrzymanych kopert zwrotnych	*	*	*	*	0
5a	Liczba kopert zwrotnych, w których nie było oświadczenia o osobistym i tajnym oddaniu głosu	*	*	*	*	0
5b	Liczba kopert zwrotnych, w których oświadczenie nie było podpisane przez wyborcę	*	*	*	*	0
5c	Liczba kopert zwrotnych, w których nie było koperty na kartę do głosowania	*	*	*	*	0
5d	Liczba kopert zwrotnych, w których znajdowała się niezaklejona koperta na kartę do głosowania	*	*	*	*	0
5e	Liczba kopert na kartę do głosowania wrzuconych do urny	*	*	*	*	0

**Uwaga!** Liczba z pkt. 5 nie może być większa od liczby z pkt. 4.

6	Liczba kart wyjętych z urny	*	*	3	1	4
6a	w tym liczba kart wyjętych z kopert na karty do głosowania	*	*	*	*	0



**Uwaga!** Liczba z pkt. 6 pomniejszona o liczbę z pkt. 6a powinna być równa liczbie z pkt. 2. Liczba z pkt 6a nie może być większa od liczby z pkt 5e.

7	Liczba kart nieważnych ( <i>innych niż urzędowo ustalone lub nieopatrzonych pieczęcią obwodowej komisji wyborczej</i> )	*	*	*	*	0
8	Liczba kart ważnych	*	*	3	1	4
9	Liczba głosów nieważnych ( <i>z kart ważnych</i> )	*	*	*	*	9
10	Liczba głosów ważnych oddanych łącznie na wszystkie listy kandydatów ( <i>z kart ważnych</i> )	*	*	3	0	5

**Uwaga!** Suma liczb z pkt. 9 i 10 musi być równa liczbie z pkt. 8.

11. Na poszczególne listy kandydatów i umieszczonego na nich kandydata oddano następujące liczby głosów ważnych:

1	MOCZULSKI Andrzej Janusz zgłoszony przez Komitet Wyborczy Wyborców "Gospodarni Plus", Lista nr 16	*	*	1	6	0
2	MIELNIK Józef Franciszek zgłoszony przez Komitet Wyborczy Wyborców Zbigniew Potyrała, Lista nr 17	*	*	1	4	5

Przy sporządzeniu protokołu obecni byli:

- 1 Mularczyk Aleksandra Anna – ZASTĘPCA
- 2 Humeniuk Anna – PRZEWODNICZĄCY
- 3 Gąsior Dariusz – CZŁONEK
- 4 Wajda Jan – CZŁONEK
- 5 Gabryelska Barbara Grażyna – CZŁONEK
- 6 Drapiewska Irena – CZŁONEK
- 7 Skrzypczyńska Marta Agnieszka – CZŁONEK

Mularczyk Aleksandra  
(podpis)

Anna Humeniuk  
(podpis)

Gąsior  
(podpis)

Wajda Jan  
(podpis)

Gabryelska Barbara  
(podpis)

Drapiewska Irena  
(podpis)

Marta Skrzypczyńska  
(podpis)



## WYBORY DO RADY MIEJSKIEJ W TWARDOGÓRZE

Okręg wyborczy nr:	*	3	Liczba mandatów:	1
--------------------	---	---	------------------	---

### ZESTAWIENIE WYNIKÓW GŁOSOWANIA W OKRĘGU WYBORCZYM

Zestawienie wyników głosowania w okręgu wyborczym nr 3, utworzonym dla wyboru Rady Miejskiej w Twardogórze sporządzone dnia 17 listopada 2014 przez Miejską Komisję Wyborczą w Twardogórze.

Komisja stwierdza, że otrzymała protokół głosowania od 1 obwodowej komisji wyborczej, właściwych do przeprowadzenia głosowania w okręgu i na podstawie tego protokołu (tych protokołów) ustaliła następujące wyniki głosowania w okręgu:

1	Liczba wyborców uprawnionych do głosowania ( <i>umieszczonych w spisie, z uwzględnieniem dodatkowych formularzy</i> ) w chwili zakończenia głosowania	*	*	9	2	2
1a	w tym umieszczonych w części A spisu wyborców ( <i>obywatele polscy</i> )	*	*	9	2	2
1b	w tym umieszczonych w części B spisu wyborców ( <i>obywatele UE niebędący obywatelami polskimi</i> )	*	*	*	*	0

**Uwaga!** Suma liczb z pkt. 1a i 1b musi być równa liczbie z pkt. 1

2	Liczba wyborców, którym wydano karty do głosowania ( <i>liczba podpisów w spisie oraz adnotacje „odmowa podpisu”</i> )	*	*	5	5	3
2a	w tym w części A spisu wyborców ( <i>obywatele polscy</i> )	*	*	5	5	3
2b	w tym w części B spisu wyborców ( <i>obywatele UE niebędący obywatelami polskimi</i> )	*	*	*	*	0

**Uwaga!** Suma liczb z pkt. 2a i 2b musi być równa liczbie z pkt. 2.

3	Liczba wyborców głosujących przez pełnomocnika ( <i>liczba kart do głosowania wydanych na podstawie otrzymanych przez komisję aktów pełnomocnictwa</i> )	*	*	*	*	0
4	Liczba wyborców, którym wysłano pakiety wyborcze	*	*	*	*	0
5	Liczba otrzymanych kopert zwrotnych	*	*	*	*	0
5a	Liczba kopert zwrotnych, w których nie było oświadczenia o osobistym i tajnym oddaniu głosu	*	*	*	*	0
5b	Liczba kopert zwrotnych, w których oświadczenie nie było podpisane przez wyborcę	*	*	*	*	0
5c	Liczba kopert zwrotnych, w których nie było koperty na kartę do głosowania	*	*	*	*	0
5d	Liczba kopert zwrotnych, w których znajdowała się niezaklejona koperta na kartę do głosowania	*	*	*	*	0
5e	Liczba kopert na kartę do głosowania wrzuconych do urny	*	*	*	*	0

**Uwaga!** Liczba z pkt. 5 nie może być większa od liczby z pkt. 4.

6	Liczba kart wyjętych z urny	*	*	5	5	3
6a	w tym liczba kart wyjętych z kopert na karty do głosowania	*	*	*	*	0



**Uwaga!** Liczba z pkt. 6 pomniejszona o liczbę z pkt. 6a powinna być równa liczbie z pkt. 2. Liczba z pkt 6a nie może być większa od liczby z pkt 5e.

7	Liczba kart nieważnych ( <i>innych niż urzędowo ustalone lub nieopatrzonych pieczęcią obwodowej komisji wyborczej</i> )	*	*	*	*	0
8	Liczba kart ważnych	*	*	5	5	3
9	Liczba głosów nieważnych ( <i>z kart ważnych</i> )	*	*	*	1	0
10	Liczba głosów ważnych oddanych łącznie na wszystkie listy kandydatów ( <i>z kart ważnych</i> )	*	*	5	4	3

**Uwaga!** Suma liczb z pkt. 9 i 10 musi być równa liczbie z pkt. 8.

11. Na poszczególne listy kandydatów i umieszczonego na nich kandydata oddano następujące liczby głosów ważnych:

1	MALANIAK Barbara zgłoszona przez Komitet Wyborczy Wyborców "Gospodarni Plus", Lista nr 16	*	*	1	4	0
2	SZYDELKO Witold Stanisław zgłoszony przez Komitet Wyborczy Wyborców Zbigniew Potyrała, Lista nr 17	*	*	4	0	3

Przy sporządzeniu protokołu obecni byli:

- 1 Humeniuk Anna – PRZEWODNICZĄCY
- 2 Mularczyk Aleksandra Anna – ZASTĘPCA
- 3 Gąsior Dariusz – CZŁONEK
- 4 Wajda Jan – CZŁONEK
- 5 Gabryelska Barbara Grażyna – CZŁONEK
- 6 Drapiewska Irena – CZŁONEK
- 7 Skrzypczyńska Marta Agnieszka – CZŁONEK

.....  
Anno Humeniuk  
(podpis)

.....  
Mularczyk Aleksandra  
(podpis)

.....  
Gąsior  
(podpis)

.....  
Wajda Jan  
(podpis)

.....  
Gabryelska Barbara  
(podpis)

.....  
Drapiewska Irena  
(podpis)

.....  
Marta Skrzypczyńska  
(podpis)



## WYBORY DO RADY MIEJSKIEJ W TWARDOGÓRZE

Okręg wyborczy nr:	*	4	Liczba mandatów:	1
--------------------	---	---	------------------	---

### ZESTAWIENIE WYNIKÓW GŁOSOWANIA W OKRĘGU WYBORCZYM

Zestawienie wyników głosowania w okręgu wyborczym nr 4, utworzonym dla wyboru Rady Miejskiej w Twardogórze sporządzone dnia 17 listopada 2014 przez Miejską Komisję Wyborczą w Twardogórze.

Komisja stwierdza, że otrzymała protokół głosowania od 1 obwodowej komisji wyborczej, właściwych do przeprowadzenia głosowania w okręgu i na podstawie tego protokołu (tych protokołów) ustaliła następujące wyniki głosowania w okręgu:

1	Liczba wyborców uprawnionych do głosowania ( <i>umieszczonych w spisie, z uwzględnieniem dodatkowych formularzy</i> ) w chwili zakończenia głosowania	*	*	4	4	5
1a	w tym umieszczonych w części A spisu wyborców ( <i>obywatele polscy</i> )	*	*	4	4	5
1b	w tym umieszczonych w części B spisu wyborców ( <i>obywatele UE niebędący obywatelami polskimi</i> )	*	*	*	*	0

**Uwaga!** Suma liczb z pkt. 1a i 1b musi być równa liczbie z pkt. 1

2	Liczba wyborców, którym wydano karty do głosowania ( <i>liczba podpisów w spisie oraz adnotacje „odmowa podpisu”</i> )	*	*	2	4	1
2a	w tym w części A spisu wyborców ( <i>obywatele polscy</i> )	*	*	2	4	1
2b	w tym w części B spisu wyborców ( <i>obywatele UE niebędący obywatelami polskimi</i> )	*	*	*	*	0

**Uwaga!** Suma liczb z pkt. 2a i 2b musi być równa liczbie z pkt. 2.

3	Liczba wyborców głosujących przez pełnomocnika ( <i>liczba kart do głosowania wydanych na podstawie otrzymanych przez komisję aktów pełnomocnictwa</i> )	*	*	*	*	0
4	Liczba wyborców, którym wysłano pakiety wyborcze	*	*	*	*	0
5	Liczba otrzymanych kopert zwrotnych	*	*	*	*	0
5a	Liczba kopert zwrotnych, w których nie było oświadczenia o osobistym i tajnym oddaniu głosu	*	*	*	*	0
5b	Liczba kopert zwrotnych, w których oświadczenie nie było podpisane przez wyborcę	*	*	*	*	0
5c	Liczba kopert zwrotnych, w których nie było koperty na kartę do głosowania	*	*	*	*	0
5d	Liczba kopert zwrotnych, w których znajdowała się niezaklejona koperta na kartę do głosowania	*	*	*	*	0
5e	Liczba kopert na kartę do głosowania wrzuconych do urny	*	*	*	*	0

**Uwaga!** Liczba z pkt. 5 nie może być większa od liczby z pkt. 4.

6	Liczba kart wyjętych z urny	*	*	2	4	1
6a	w tym liczba kart wyjętych z kopert na karty do głosowania	*	*	*	*	0



**Uwaga!** Liczba z pkt. 6 pomniejszona o liczbę z pkt. 6a powinna być równa liczbie z pkt. 2. Liczba z pkt 6a nie może być większa od liczby z pkt 5e.

7	Liczba kart nieważnych ( <i>innych niż urzędowo ustalone lub nieopatrzonych pieczęcią obwodowej komisji wyborczej</i> )	*	*	*	*	0
8	Liczba kart ważnych	*	*	2	4	1
9	Liczba głosów nieważnych ( <i>z kart ważnych</i> )	*	*	*	*	4
10	Liczba głosów ważnych oddanych łącznie na wszystkie listy kandydatów ( <i>z kart ważnych</i> )	*	*	2	3	7

**Uwaga!** Suma liczb z pkt. 9 i 10 **musi** być równa liczbie z pkt. 8.

11. Na poszczególne listy kandydatów i umieszczonego na nich kandydata oddano następujące liczby głosów ważnych:

1	SOBCZAK Sylwia Edyta zgłoszona przez Komitet Wyborczy Wyborców "Gospodarni Plus", Lista nr 16	*	*	1	0	8
2	MAŚLAK Wojciech Leszek zgłoszony przez Komitet Wyborczy Wyborców Zbigniew Potyrała, Lista nr 17	*	*	1	2	9

Przy sporządzeniu protokołu obecni byli:

- 1 Humeniuk Anna – PRZEWODNICZĄCY
- 2 Mularczyk Aleksandra Anna – ZASTĘPCA
- 3 Gąsior Dariusz – CZŁONEK
- 4 Wajda Jan – CZŁONEK
- 5 Gabryelska Barbara Grażyna – CZŁONEK
- 6 Drapiewska Irena – CZŁONEK
- 7 Skrzypczyńska Marta Agnieszka – CZŁONEK

.....  
Anne Humeniuk  
(podpis)

.....  
Mularczyk Aleksandra  
(podpis)

.....  
Gąsior  
(podpis)

.....  
Wajda Jan  
(podpis)

.....  
Gabryelska Barbara  
(podpis)

.....  
Drapiewska Irena  
(podpis)

.....  
Marta Skrzypczyńska  
(podpis)



## WYBORY DO RADY MIEJSKIEJ W TWARDOGÓRZE

Okręg wyborczy nr:	*	5	Liczba mandatów:	1
--------------------	---	---	------------------	---

### ZESTAWIENIE WYNIKÓW GŁOSOWANIA W OKRĘGU WYBORCZYM

Zestawienie wyników głosowania w okręgu wyborczym nr 5, utworzonym dla wyboru Rady Miejskiej w Twardogórze sporządzone dnia 17 listopada 2014 przez Miejską Komisję Wyborczą w Twardogórze.

Komisja stwierdza, że otrzymała protokół głosowania od 1 obwodowej komisji wyborczej, właściwych do przeprowadzenia głosowania w okręgu i na podstawie tego protokołu (tych protokołów) ustaliła następujące wyniki głosowania w okręgu:

1	Liczba wyborców uprawnionych do głosowania ( <i>umieszczonych w spisie, z uwzględnieniem dodatkowych formularzy</i> ) w chwili zakończenia głosowania	*	*	4	9	2
1a	w tym umieszczonych w części A spisu wyborców ( <i>obywatele polscy</i> )	*	*	4	9	2
1b	w tym umieszczonych w części B spisu wyborców ( <i>obywatele UE niebędący obywatelami polskimi</i> )	*	*	*	*	0

**Uwaga!** Suma liczb z pkt. 1a i 1b musi być równa liczbie z pkt. 1

2	Liczba wyborców, którym wydano karty do głosowania ( <i>liczba podpisów w spisie oraz adnotacje „odmowa podpisu”</i> )	*	*	2	6	9
2a	w tym w części A spisu wyborców ( <i>obywatele polscy</i> )	*	*	2	6	9
2b	w tym w części B spisu wyborców ( <i>obywatele UE niebędący obywatelami polskimi</i> )	*	*	*	*	0

**Uwaga!** Suma liczb z pkt. 2a i 2b musi być równa liczbie z pkt. 2.

3	Liczba wyborców głosujących przez pełnomocnika ( <i>liczba kart do głosowania wydanych na podstawie otrzymanych przez komisję aktów pełnomocnictwa</i> )	*	*	*	*	0
4	Liczba wyborców, którym wysłano pakiety wyborcze	*	*	*	*	0
5	Liczba otrzymanych kopert zwrotnych	*	*	*	*	0
5a	Liczba kopert zwrotnych, w których nie było oświadczenia o osobistym i tajnym oddaniu głosu	*	*	*	*	0
5b	Liczba kopert zwrotnych, w których oświadczenie nie było podpisane przez wyborcę	*	*	*	*	0
5c	Liczba kopert zwrotnych, w których nie było koperty na kartę do głosowania	*	*	*	*	0
5d	Liczba kopert zwrotnych, w których znajdowała się niezaklejona koperta na kartę do głosowania	*	*	*	*	0
5e	Liczba kopert na kartę do głosowania wrzuconych do urny	*	*	*	*	0

**Uwaga!** Liczba z pkt. 5 nie może być większa od liczby z pkt. 4.

6	Liczba kart wyjętych z urny	*	*	2	6	9
6a	w tym liczba kart wyjętych z kopert na karty do głosowania	*	*	*	*	0





**Uwaga!** Liczba z pkt. 6 pomniejszona o liczbę z pkt. 6a powinna być równa liczbie z pkt. 2. Liczba z pkt 6a nie może być większa od liczby z pkt 5e.

7	Liczba kart nieważnych ( <i>innych niż urzędowo ustalone lub nieopatrzonych pieczęcią obwodowej komisji wyborczej</i> )	*	*	*	*	0
8	Liczba kart ważnych	*	*	2	6	9
9	Liczba głosów nieważnych ( <i>z kart ważnych</i> )	*	*	*	1	1
10	Liczba głosów ważnych oddanych łącznie na wszystkie listy kandydatów ( <i>z kart ważnych</i> )	*	*	2	5	8

**Uwaga!** Suma liczb z pkt. 9 i 10 musi być równa liczbie z pkt. 8.

11. Na poszczególne listy kandydatów i umieszczonego na nich kandydata oddano następujące liczby głosów ważnych:

1	KITA Krzysztof zgłoszony przez Komitet Wyborczy Wyborców "Gospodarni Plus", Lista nr 16	*	*	*	9	0
2	RUSINEK Jolanta zgłoszona przez Komitet Wyborczy Wyborców Zbigniew Potyrała, Lista nr 17	*	*	1	6	8

Przy sporządzeniu protokołu obecni byli:

- 1 Humeniuk Anna – PRZEWODNICZĄCY
- 2 Mularczyk Aleksandra Anna – ZASTĘPCA
- 3 Gąsior Dariusz – CZŁONEK
- 4 Wajda Jan – CZŁONEK
- 5 Gabryelska Barbara Grażyna – CZŁONEK
- 6 Drapiewska Irena – CZŁONEK
- 7 Skrzypczyńska Marta Agnieszka – CZŁONEK

.....*Anna Humeniuk*.....  
(podpis)

.....*Mularczyk Aleksandra*.....  
(podpis)

.....*Gąsior*.....  
(podpis)

.....*Wajda Jan*.....  
(podpis)

.....*Gabryelska Barbara*.....  
(podpis)

.....*Drapiewska Irena*.....  
(podpis)

.....*Marta Skrzypczyńska*.....  
(podpis)



## WYBORY DO RADY MIEJSKIEJ W TWARDOGÓRZE

Okręg wyborczy nr:	*	6	Liczba mandatów:	1
--------------------	---	---	------------------	---

### ZESTAWIENIE WYNIKÓW GŁOSOWANIA W OKRĘGU WYBORCZYM

Zestawienie wyników głosowania w okręgu wyborczym nr 6, utworzonym dla wyboru Rady Miejskiej w Twardogórze sporządzone dnia 17 listopada 2014 przez Miejską Komisję Wyborczą w Twardogórze.

Komisja stwierdza, że otrzymała protokół głosowania od 1 obwodowej komisji wyborczej, właściwych do przeprowadzenia głosowania w okręgu i na podstawie tego protokołu (tych protokołów) ustaliła następujące wyniki głosowania w okręgu:

1	Liczba wyborców uprawnionych do głosowania ( <i>umieszczonych w spisie, z uwzględnieniem dodatkowych formularzy</i> ) w chwili zakończenia głosowania	*	*	7	2	5
1a	w tym umieszczonych w części A spisu wyborców ( <i>obywatele polscy</i> )	*	*	7	2	5
1b	w tym umieszczonych w części B spisu wyborców ( <i>obywatele UE niebędący obywatelami polskimi</i> )	*	*	*	*	0

**Uwaga!** Suma liczb z pkt. 1a i 1b musi być równa liczbie z pkt. 1


2	Liczba wyborców, którym wydano karty do głosowania ( <i>liczba podpisów w spisie oraz adnotacje „odmowa podpisu”</i> )	*	*	4	2	6
2a	w tym w części A spisu wyborców ( <i>obywatele polscy</i> )	*	*	4	2	6
2b	w tym w części B spisu wyborców ( <i>obywatele UE niebędący obywatelami polskimi</i> )	*	*	*	*	0

**Uwaga!** Suma liczb z pkt. 2a i 2b musi być równa liczbie z pkt. 2.

3	Liczba wyborców głosujących przez pełnomocnika ( <i>liczba kart do głosowania wydanych na podstawie otrzymanych przez komisję aktów pełnomocnictwa</i> )	*	*	*	*	0
4	Liczba wyborców, którym wysłano pakiety wyborcze	*	*	*	*	0
5	Liczba otrzymanych kopert zwrotnych	*	*	*	*	0
5a	Liczba kopert zwrotnych, w których nie było oświadczenia o osobistym i tajnym oddaniu głosu	*	*	*	*	0
5b	Liczba kopert zwrotnych, w których oświadczenie nie było podpisane przez wyborcę	*	*	*	*	0
5c	Liczba kopert zwrotnych, w których nie było koperty na kartę do głosowania	*	*	*	*	0
5d	Liczba kopert zwrotnych, w których znajdowała się niezaklejona koperta na kartę do głosowania	*	*	*	*	0
5e	Liczba kopert na kartę do głosowania wrzuconych do urny	*	*	*	*	0

**Uwaga!** Liczba z pkt. 5 nie może być większa od liczby z pkt. 4.

6	Liczba kart wyjętych z urny	*	*	4	2	6
6a	w tym liczba kart wyjętych z kopert na karty do głosowania	*	*	*	*	0



**Uwaga!** Liczba z pkt. 6 pomniejszona o liczbę z pkt. 6a powinna być równa liczbie z pkt. 2. Liczba z pkt 6a nie może być większa od liczby z pkt 5e.

7	Liczba kart nieważnych ( <i>innych niż urzędowo ustalone lub nieopatrzonych pieczęcią obwodowej komisji wyborczej</i> )	*	*	*	*	0
8	Liczba kart ważnych	*	*	4	2	6
9	Liczba głosów nieważnych ( <i>= kart ważnych</i> )	*	*	*	1	1
10	Liczba głosów ważnych oddanych łącznie na wszystkie listy kandydatów ( <i>= kart ważnych</i> )	*	*	4	1	5

**Uwaga!** Suma liczb z pkt. 9 i 10 musi być równa liczbie z pkt. 8.

11. Na poszczególne listy kandydatów i umieszczonego na nich kandydata oddano następujące liczby głosów ważnych:

1	PAPROCKI Przemysław Piotr zgłoszony przez Komitet Wyborczy Wyborców "Gospodarni Plus", Lista nr 16	*	*	2	1	0
2	TRENKIEL Witold zgłoszony przez Komitet Wyborczy Wyborców Zbigniew Potyrała, Lista nr 17	*	*	2	0	5

Przy sporządzeniu protokołu obecni byli:

- 1 Humeniuk Anna – PRZEWODNICZĄCY
- 2 Mularczyk Aleksandra Anna – ZASTĘPCA
- 3 Gąsior Dariusz – CZŁONEK
- 4 Wajda Jan – CZŁONEK
- 5 Gabryelska Barbara Grażyna – CZŁONEK
- 6 Drapiewska Irena – CZŁONEK
- 7 Skrzypczyńska Marta Agnieszka – CZŁONEK

.....  
Anne Humeniuk  
(podpis)

.....  
Mularczyk Aleksandra  
(podpis)

.....  
Gąsior  
(podpis)

.....  
Wajda Jan  
(podpis)

.....  
Gabryelska Barbara  
(podpis)

.....  
Drapiewska Irena  
(podpis)

.....  
Marta Skrzypczyńska  
(podpis)



## WYBORY DO RADY MIEJSKIEJ W TWARDOGÓRZE

Okręg wyborczy nr:	*	7	Liczba mandatów:	1
--------------------	---	---	------------------	---

### ZESTAWIENIE WYNIKÓW GŁOSOWANIA W OKRĘGU WYBORCZYM

Zestawienie wyników głosowania w okręgu wyborczym nr 7, utworzonym dla wyboru Rady Miejskiej w Twardogórze sporządzone dnia 17 listopada 2014 przez Miejską Komisję Wyborczą w Twardogórze.

Komisja stwierdza, że otrzymała protokół głosowania od 1 obwodowej komisji wyborczej, właściwych do przeprowadzenia głosowania w okręgu i na podstawie tego protokołu (tych protokołów) ustaliła następujące wyniki głosowania w okręgu:

1	Liczba wyborców uprawnionych do głosowania ( <i>umieszczonych w spisie, z uwzględnieniem dodatkowych formularzy</i> ) w chwili zakończenia głosowania	*	*	8	6	1
1a	w tym umieszczonych w części A spisu wyborców ( <i>obywatele polscy</i> )	*	*	8	6	1
1b	w tym umieszczonych w części B spisu wyborców ( <i>obywatele UE niebędący obywatelami polskimi</i> )	*	*	*	*	0

**Uwaga!** Suma liczb z pkt. 1a i 1b musi być równa liczbie z pkt. 1

2	Liczba wyborców, którym wydano karty do głosowania ( <i>liczba podpisów w spisie oraz adnotacje „odmowa podpisu”</i> )	*	*	5	0	5
2a	w tym w części A spisu wyborców ( <i>obywatele polscy</i> )	*	*	5	0	5
2b	w tym w części B spisu wyborców ( <i>obywatele UE niebędący obywatelami polskimi</i> )	*	*	*	*	0

**Uwaga!** Suma liczb z pkt. 2a i 2b musi być równa liczbie z pkt. 2.

3	Liczba wyborców głosujących przez pełnomocnika ( <i>liczba kart do głosowania wydanych na podstawie otrzymanych przez komisję aktów pełnomocnictwa</i> )	*	*	*	*	0
4	Liczba wyborców, którym wysłano pakiety wyborcze	*	*	*	*	0
5	Liczba otrzymanych kopert zwrotnych	*	*	*	*	0
5a	Liczba kopert zwrotnych, w których nie było oświadczenia o osobistym i tajnym oddaniu głosu	*	*	*	*	0
5b	Liczba kopert zwrotnych, w których oświadczenie nie było podpisane przez wyborcę	*	*	*	*	0
5c	Liczba kopert zwrotnych, w których nie było koperty na kartę do głosowania	*	*	*	*	0
5d	Liczba kopert zwrotnych, w których znajdowała się niezaklejona koperta na kartę do głosowania	*	*	*	*	0
5e	Liczba kopert na kartę do głosowania wrzuconych do urny	*	*	*	*	0

**Uwaga!** Liczba z pkt. 5 nie może być większa od liczby z pkt. 4.

6	Liczba kart wyjętych z urny	*	*	5	0	5
6a	w tym liczba kart wyjętych z kopert na karty do głosowania	*	*	*	*	0



**Uwaga!** Liczba z pkt. 6 pomniejszona o liczbę z pkt. 6a powinna być równa liczbie z pkt. 2. Liczba z pkt 6a nie może być większa od liczby z pkt 5e.

7	Liczba kart nieważnych ( <i>innych niż urzędowo ustalone lub nieopatrzonych pieczęcią obwodowej komisji wyborczej</i> )	*	*	*	*	1
8	Liczba kart ważnych	*	*	5	0	4
9	Liczba głosów nieważnych ( <i>z kart ważnych</i> )	*	*	*	2	0
10	Liczba głosów ważnych oddanych łącznie na wszystkie listy kandydatów ( <i>z kart ważnych</i> )	*	*	4	8	4

**Uwaga!** Suma liczb z pkt. 9 i 10 musi być równa liczbie z pkt. 8.

11. Na poszczególne listy kandydatów i umieszczonego na nich kandydata oddano następujące liczby głosów ważnych:

1	HNAT Piotr Paweł zgłoszony przez Komitet Wyborczy Wyborców Nowa Twardogóra, Lista nr 15	*	*	*	4	6
2	HNAT Andrzej Henryk zgłoszony przez Komitet Wyborczy Wyborców "Gospodarni Plus", Lista nr 16	*	*	1	9	6
3	JASIAK Małgorzata zgłoszona przez Komitet Wyborczy Wyborców Zbigniew Potyrała, Lista nr 17	*	*	1	2	3
4	CZULIŃSKI Paweł zgłoszony przez Komitet Wyborczy Wyborców "Słucham - Pomagam", Lista nr 20	*	*	1	1	9

Przy sporządzeniu protokołu obecni byli:

- 1 Humeniuk Anna – PRZEWODNICZĄCY
- 2 Mularczyk Aleksandra Anna – ZASTĘPCA
- 3 Gąsior Dariusz – CZŁONEK
- 4 Wajda Jan – CZŁONEK
- 5 Gabryelska Barbara Grażyna – CZŁONEK
- 6 Drapiewska Irena – CZŁONEK
- 7 Skrzypczyńska Marta Agnieszka – CZŁONEK

Anna Humeniuk  
(podpis)

Mularczyk Aleksandra  
(podpis)

Gąsior Dariusz  
(podpis)

Wajda Jan  
(podpis)

Gabryelska Barbara  
(podpis)

Drapiewska Irena  
(podpis)

Marta Skrzypczyńska  
(podpis)



## WYBORY DO RADY MIEJSKIEJ W TWARDOGÓRZE

Okręg wyborczy nr:	*	8	Liczba mandatów:	1
--------------------	---	---	------------------	---

### ZESTAWIENIE WYNIKÓW GŁOSOWANIA W OKRĘGU WYBORCZYM

Zestawienie wyników głosowania w okręgu wyborczym nr 8, utworzonym dla wyboru Rady Miejskiej w Twardogórze sporządzone dnia 17 listopada 2014 przez Miejską Komisję Wyborczą w Twardogórze.

Komisja stwierdza, że otrzymała protokół głosowania od 1 obwodowej komisji wyborczej, właściwych do przeprowadzenia głosowania w okręgu i na podstawie tego protokołu (tych protokołów) ustaliła następujące wyniki głosowania w okręgu:

1	Liczba wyborców uprawnionych do głosowania ( <i>umieszczonych w spisie, z uwzględnieniem dodatkowych formularzy</i> ) w chwili zakończenia głosowania	*	*	6	4	3
1a	w tym umieszczonych w części A spisu wyborców ( <i>obywatele polscy</i> )	*	*	6	4	3
1b	w tym umieszczonych w części B spisu wyborców ( <i>obywatele UE niebędący obywatelami polskimi</i> )	*	*	*	*	0

**Uwaga!** Suma liczb z pkt. 1a i 1b musi być równa liczbie z pkt. 1

2	Liczba wyborców, którym wydano karty do głosowania ( <i>liczba podpisów w spisie oraz adnotacje „odmowa podpisu”</i> )	*	*	2	9	2
2a	w tym w części A spisu wyborców ( <i>obywatele polscy</i> )	*	*	2	9	2
2b	w tym w części B spisu wyborców ( <i>obywatele UE niebędący obywatelami polskimi</i> )	*	*	*	*	0

**Uwaga!** Suma liczb z pkt. 2a i 2b musi być równa liczbie z pkt. 2.

3	Liczba wyborców głosujących przez pełnomocnika ( <i>liczba kart do głosowania wydanych na podstawie otrzymanych przez komisję aktów pełnomocnictwa</i> )	*	*	*	*	0
4	Liczba wyborców, którym wysłano pakiety wyborcze	*	*	*	*	0
5	Liczba otrzymanych kopert zwrotnych	*	*	*	*	0
5a	Liczba kopert zwrotnych, w których nie było oświadczenia o osobistym i tajnym oddaniu głosu	*	*	*	*	0
5b	Liczba kopert zwrotnych, w których oświadczenie nie było podpisane przez wyborcę	*	*	*	*	0
5c	Liczba kopert zwrotnych, w których nie było koperty na kartę do głosowania	*	*	*	*	0
5d	Liczba kopert zwrotnych, w których znajdowała się niezaklejona koperta na kartę do głosowania	*	*	*	*	0
5e	Liczba kopert na kartę do głosowania wrzuconych do urny	*	*	*	*	0

**Uwaga!** Liczba z pkt. 5 nie może być większa od liczby z pkt. 4.

6	Liczba kart wyjętych z urny	*	*	2	9	2
6a	w tym liczba kart wyjętych z kopert na karty do głosowania	*	*	*	*	0

**Uwaga!** Liczba z pkt. 6 pomniejszona o liczbę z pkt. 6a powinna być równa liczbie z pkt. 2. Liczba z pkt 6a nie może być większa od liczby z pkt 5e.

7	Liczba kart nieważnych ( <i>innych niż urzędowo ustalone lub nieopatrzonych pieczęcią obwodowej komisji wyborczej</i> )	*	*	*	*	0
8	Liczba kart ważnych	*	*	2	9	2
9	Liczba głosów nieważnych ( <i>= kart ważnych</i> )	*	*	*	*	8
10	Liczba głosów ważnych oddanych łącznie na wszystkie listy kandydatów ( <i>= kart ważnych</i> )	*	*	2	8	4

**Uwaga!** Suma liczb z pkt. 9 i 10 musi być równa liczbie z pkt. 8.

11. Na poszczególne listy kandydatów i umieszczonego na nich kandydata oddano następujące liczby głosów ważnych:

1	ADAMCZYK Mirosław zgłoszony przez Komitet Wyborczy Wyborców Nowa Twardogóra, Lista nr 15	*	*	*	3	9
2	FRANC Barbara zgłoszona przez Komitet Wyborczy Wyborców "Gospodarni Plus", Lista nr 16	*	*	1	4	3
3	WIECZOREK Jan zgłoszony przez Komitet Wyborczy Wyborców Zbigniew Potyrała, Lista nr 17	*	*	1	0	2

Przy sporządzeniu protokołu obecni byli:

- 1 Humeniuk Anna – PRZEWODNICZĄCY
- 2 Mularczyk Aleksandra Anna – ZASTĘPCA
- 3 Gąsior Dariusz – CZŁONEK
- 4 Wajda Jan – CZŁONEK
- 5 Gabryelska Barbara Grażyna – CZŁONEK
- 6 Drapiewska Irena – CZŁONEK
- 7 Skrzypczyńska Marta Agnieszka – CZŁONEK

*Anna Humeniuk*  
.....  
(podpis)

*Mularczyk Aleksandra*  
.....  
(podpis)

*Gąsior*  
.....  
(podpis)

*Wajda Jan*  
.....  
(podpis)

*Gabryelska Barbara*  
.....  
(podpis)

*Drapiewska Irena*  
.....  
(podpis)

*Marta Skrzypczyńska*  
.....  
(podpis)



## WYBORY DO RADY MIEJSKIEJ W TWARDOGÓRZE

Okręg wyborczy nr:	*	9	Liczba mandatów:	1
--------------------	---	---	------------------	---

### ZESTAWIENIE WYNIKÓW GŁOSOWANIA W OKRĘGU WYBORCZYM

Zestawienie wyników głosowania w okręgu wyborczym nr 9, utworzonym dla wyboru Rady Miejskiej w Twardogórze sporządzone dnia 17 listopada 2014 przez Miejską Komisję Wyborczą w Twardogórze.

Komisja stwierdza, że otrzymała protokół głosowania od 1 obwodowej komisji wyborczej, właściwych do przeprowadzenia głosowania w okręgu i na podstawie tego protokołu (tych protokołów) ustaliła następujące wyniki głosowania w okręgu:

1	Liczba wyborców uprawnionych do głosowania ( <i>umieszczonych w spisie, z uwzględnieniem dodatkowych formularzy</i> ) w chwili zakończenia głosowania	*	*	7	1	6
1a	w tym umieszczonych w części A spisu wyborców ( <i>obywatele polscy</i> )	*	*	7	1	6
1b	w tym umieszczonych w części B spisu wyborców ( <i>obywatele UE niebędący obywatelami polskimi</i> )	*	*	*	*	0

**Uwaga!** Suma liczb z pkt. 1a i 1b musi być równa liczbie z pkt. 1

2	Liczba wyborców, którym wydano karty do głosowania ( <i>liczba podpisów w spisie oraz adnotacje „odmowa podpisu”</i> )	*	*	3	5	9
2a	w tym w części A spisu wyborców ( <i>obywatele polscy</i> )	*	*	3	5	9
2b	w tym w części B spisu wyborców ( <i>obywatele UE niebędący obywatelami polskimi</i> )	*	*	*	*	0

**Uwaga!** Suma liczb z pkt. 2a i 2b musi być równa liczbie z pkt. 2.

3	Liczba wyborców głosujących przez pełnomocnika ( <i>liczba kart do głosowania wydanych na podstawie otrzymanych przez komisję aktów pełnomocnictwa</i> )	*	*	*	*	0
4	Liczba wyborców, którym wysłano pakiety wyborcze	*	*	*	*	0
5	Liczba otrzymanych kopert zwrotnych	*	*	*	*	0
5a	Liczba kopert zwrotnych, w których nie było oświadczenia o osobistym i tajnym oddaniu głosu	*	*	*	*	0
5b	Liczba kopert zwrotnych, w których oświadczenie nie było podpisane przez wyborcę	*	*	*	*	0
5c	Liczba kopert zwrotnych, w których nie było koperty na kartę do głosowania	*	*	*	*	0
5d	Liczba kopert zwrotnych, w których znajdowała się niezaklejona koperta na kartę do głosowania	*	*	*	*	0
5e	Liczba kopert na kartę do głosowania wrzuconych do urny	*	*	*	*	0

**Uwaga!** Liczba z pkt. 5 nie może być większa od liczby z pkt. 4.

6	Liczba kart wyjętych z urny	*	*	3	5	9
6a	w tym liczba kart wyjętych z kopert na karty do głosowania	*	*	*	*	0



Uwaga! Liczba z pkt. 6 pomniejszona o liczbę z pkt. 6a powinna być równa liczbie z pkt. 2. Liczba z pkt 6a nie może być większa od liczby z pkt 5e.						
7	Liczba kart nieważnych ( <i>innych niż urzędowo ustalone lub nieopatrzonych pieczęcią obwodowej komisji wyborczej</i> )	*	*	*	*	0
8	Liczba kart ważnych	*	*	3	5	9
9	Liczba głosów nieważnych ( <i>z kart ważnych</i> )	*	*	*	1	7
10	Liczba głosów ważnych oddanych łącznie na wszystkie listy kandydatów ( <i>z kart ważnych</i> )	*	*	3	4	2

Uwaga! Suma liczb z pkt. 9 i 10 musi być równa liczbie z pkt. 8.

11. Na poszczególne listy kandydatów i umieszczonego na nich kandydata oddano następujące liczby głosów ważnych:

1	SINICA Zbigniew zgłoszony przez Komitet Wyborczy Wyborców Nowa Twardogóra, Lista nr 15	*	*	*	2	6
2	HLADZYŃSKA Barbara zgłoszona przez Komitet Wyborczy Wyborców "Gospodarni Plus", Lista nr 16	*	*	1	0	7
3	BOROWSKI Mirosław zgłoszony przez Komitet Wyborczy Wyborców Zbigniew Potyrała, Lista nr 17	*	*	1	3	1
4	ŚLIWAK Dorota Magdalena zgłoszona przez Komitet Wyborczy Wyborców Twardogórzanie Decydują, Lista nr 19	*	*	*	7	8

Przy sporządzeniu protokołu obecni byli:

- 1 Humeniuk Anna – PRZEWODNICZĄCY
- 2 Mularczyk Aleksandra Anna – ZASTĘPCA
- 3 Gąsior Dariusz – CZŁONEK
- 4 Wajda Jan – CZŁONEK
- 5 Gabryelska Barbara Grażyna – CZŁONEK
- 6 Drapiewska Irena – CZŁONEK
- 7 Skrzypeczyńska Marta Agnieszka – CZŁONEK

..... Anna Humeniuk  
(podpis)

..... Mularczyk Aleksandra  
(podpis)

..... Gąsior  
(podpis)

..... Wajda Jan  
(podpis)

..... Gabryelska Barbara  
(podpis)

..... Drapiewska Irena  
(podpis)

..... Marta Skrzypeczyńska  
(podpis)



## WYBORY DO RADY MIEJSKIEJ W TWARDOGÓRZE

Okręg wyborczy nr:	1	0	Liczba mandatów:	1
--------------------	---	---	------------------	---

### ZESTAWIENIE WYNIKÓW GŁOSOWANIA W OKRĘGU WYBORCZYM

Zestawienie wyników głosowania w okręgu wyborczym nr 10, utworzonym dla wyboru Rady Miejskiej w Twardogórze sporządzone dnia 17 listopada 2014 przez Miejską Komisję Wyborczą w Twardogórze.

Komisja stwierdza, że otrzymała protokół głosowania od 1 obwodowej komisji wyborczej, właściwych do przeprowadzenia głosowania w okręgu i na podstawie tego protokołu (tych protokołów) ustaliła następujące wyniki głosowania w okręgu:

1	Liczba wyborców uprawnionych do głosowania ( <i>umieszczonych w spisie, z uwzględnieniem dodatkowych formularzy</i> ) w chwili zakończenia głosowania	*	*	6	5	0
1a	w tym umieszczonych w części A spisu wyborców ( <i>obywatele polscy</i> )	*	*	6	5	0
1b	w tym umieszczonych w części B spisu wyborców ( <i>obywatele UE niebędący obywatelami polskimi</i> )	*	*	*	*	0

**Uwaga!** Suma liczb z pkt. 1a i 1b musi być równa liczbie z pkt. 1

2	Liczba wyborców, którym wydano karty do głosowania ( <i>liczba podpisów w spisie oraz adnotacje „odmowa podpisu”</i> )	*	*	3	6	2
2a	w tym w części A spisu wyborców ( <i>obywatele polscy</i> )	*	*	3	6	2
2b	w tym w części B spisu wyborców ( <i>obywatele UE niebędący obywatelami polskimi</i> )	*	*	*	*	0

**Uwaga!** Suma liczb z pkt. 2a i 2b musi być równa liczbie z pkt. 2.

3	Liczba wyborców głosujących przez pełnomocnika ( <i>liczba kart do głosowania wydanych na podstawie otrzymanych przez komisję aktów pełnomocnictwa</i> )	*	*	*	*	1
4	Liczba wyborców, którym wysłano pakiety wyborcze	*	*	*	*	0
5	Liczba otrzymanych kopert zwrotnych	*	*	*	*	0
5a	Liczba kopert zwrotnych, w których nie było oświadczenia o osobistym i tajnym oddaniu głosu	*	*	*	*	0
5b	Liczba kopert zwrotnych, w których oświadczenie nie było podpisane przez wyborcę	*	*	*	*	0
5c	Liczba kopert zwrotnych, w których nie było koperty na kartę do głosowania	*	*	*	*	0
5d	Liczba kopert zwrotnych, w których znajdowała się niezaklejona koperta na kartę do głosowania	*	*	*	*	0
5e	Liczba kopert na kartę do głosowania wrzuconych do urny	*	*	*	*	0

**Uwaga!** Liczba z pkt. 5 nie może być większa od liczby z pkt. 4.

6	Liczba kart wyjętych z urny	*	*	3	6	2
6a	w tym liczba kart wyjętych z kopert na karty do głosowania	*	*	*	*	0



<b>Uwaga!</b> Liczba z pkt. 6 pomniejszona o liczbę z pkt. 6a powinna być równa liczbie z pkt. 2. Liczba z pkt 6a nie może być większa od liczby z pkt 5e.						
7	Liczba kart nieważnych ( <i>innych niż urzędowo ustalone lub nieopatrzonych pieczęcią obwodowej komisji wyborczej</i> )	*	*	*	*	1
8	Liczba kart ważnych	*	*	3	6	1
9	Liczba głosów nieważnych ( <i>z kart ważnych</i> )	*	*	*	1	4
10	Liczba głosów ważnych oddanych łącznie na wszystkie listy kandydatów ( <i>z kart ważnych</i> )	*	*	3	4	7

**Uwaga!** Suma liczb z pkt. 9 i 10 musi być równa liczbie z pkt. 8.

11. Na poszczególne listy kandydatów i umieszczonego na nich kandydata oddano następujące liczby głosów ważnych:

1	BARAŃSKI Piotr Paweł zgłoszony przez Komitet Wyborczy Wyborców "Gospodarni Plus", Lista nr 16	*	*	*	8	6
2	SZCZEPANIK Aleksandra zgłoszona przez Komitet Wyborczy Wyborców Zbigniew Potyrała, Lista nr 17	*	*	1	1	3
3	CHRZAN Jerzy Krzysztof zgłoszony przez Komitet Wyborczy Wyborców Porozumienie Samorządowo-Ludowe, Lista nr 18	*	*	1	4	8

Przy sporządzeniu protokołu obecni byli:

- 1 Humeniuk Anna – PRZEWODNICZĄCY
- 2 Mularczyk Aleksandra Anna – ZASTĘPCA
- 3 Gąsior Dariusz – CZŁONEK
- 4 Wajda Jan – CZŁONEK
- 5 Gabryelska Barbara Grażyna – CZŁONEK
- 6 Drapiewska Irena – CZŁONEK
- 7 Skrzypczyńska Marta Agnieszka – CZŁONEK

..... Anno Humeniuk  
(podpis)

..... Mularczyk Aleksandra  
(podpis)

..... Gąsior  
(podpis)

..... Wajda Jan  
(podpis)

..... Gabryelska Barbara  
(podpis)

..... Drapiewska Irena  
(podpis)

..... Marta Skrzypczyńska  
(podpis)



## WYBORY DO RADY MIEJSKIEJ W TWARDOGÓRZE

Okręg wyborczy nr:	1	1	Liczba mandatów:	1
--------------------	---	---	------------------	---

### ZESTAWIENIE WYNIKÓW GŁOSOWANIA W OKRĘGU WYBORCZYM

Zestawienie wyników głosowania w okręgu wyborczym nr 11, utworzonym dla wyboru Rady Miejskiej w Twardogórze sporządzone dnia 17 listopada 2014 przez Miejską Komisję Wyborczą w Twardogórze.

Komisja stwierdza, że otrzymała protokół głosowania od 1 obwodowej komisji wyborczej, właściwych do przeprowadzenia głosowania w okręgu i na podstawie tego protokołu (tych protokołów) ustaliła następujące wyniki głosowania w okręgu:

1	Liczba wyborców uprawnionych do głosowania ( <i>umieszczonych w spisie, z uwzględnieniem dodatkowych formularzy</i> ) w chwili zakończenia głosowania	*	*	7	0	3
1a	w tym umieszczonych w części A spisu wyborców ( <i>obywatele polscy</i> )	*	*	7	0	3
1b	w tym umieszczonych w części B spisu wyborców ( <i>obywatele UE niebędący obywatelami polskimi</i> )	*	*	*	*	0

**Uwaga!** Suma liczb z pkt. 1a i 1b musi być równa liczbie z pkt. 1


2	Liczba wyborców, którym wydano karty do głosowania ( <i>liczba podpisów w spisie oraz adnotacje „odmowa podpisu”</i> )	*	*	3	7	2
2a	w tym w części A spisu wyborców ( <i>obywatele polscy</i> )	*	*	3	7	2
2b	w tym w części B spisu wyborców ( <i>obywatele UE niebędący obywatelami polskimi</i> )	*	*	*	*	0

**Uwaga!** Suma liczb z pkt. 2a i 2b musi być równa liczbie z pkt. 2.

3	Liczba wyborców głosujących przez pełnomocnika ( <i>liczba kart do głosowania wydanych na podstawie otrzymanych przez komisję aktów pełnomocnictwa</i> )	*	*	*	*	0
4	Liczba wyborców, którym wysłano pakiety wyborcze	*	*	*	*	0
5	Liczba otrzymanych kopert zwrotnych	*	*	*	*	0
5a	Liczba kopert zwrotnych, w których nie było oświadczenia o osobistym i tajnym oddaniu głosu	*	*	*	*	0
5b	Liczba kopert zwrotnych, w których oświadczenie nie było podpisane przez wyborcę	*	*	*	*	0
5c	Liczba kopert zwrotnych, w których nie było koperty na kartę do głosowania	*	*	*	*	0
5d	Liczba kopert zwrotnych, w których znajdowała się niezaklejona koperta na kartę do głosowania	*	*	*	*	0
5e	Liczba kopert na kartę do głosowania wrzuconych do urny	*	*	*	*	0

**Uwaga!** Liczba z pkt. 5 nie może być większa od liczby z pkt. 4.

6	Liczba kart wyjętych z urny	*	*	3	7	1
6a	w tym liczba kart wyjętych z kopert na karty do głosowania	*	*	*	*	0



**Uwaga!** Liczba z pkt. 6 pomniejszona o liczbę z pkt. 6a powinna być równa liczbie z pkt. 2. Liczba z pkt 6a nie może być większa od liczby z pkt 5e.

7	Liczba kart nieważnych ( <i>innych niż urzędowo ustalone lub nieopatrzonych pieczęcią obwodowej komisji wyborczej</i> )	*	*	*	*	0
8	Liczba kart ważnych	*	*	3	7	1
9	Liczba głosów nieważnych ( <i>z kart ważnych</i> )	*	*	*	*	6
10	Liczba głosów ważnych oddanych łącznie na wszystkie listy kandydatów ( <i>z kart ważnych</i> )	*	*	3	6	5

**Uwaga!** Suma liczb z pkt. 9 i 10 musi być równa liczbie z pkt. 8.

11. Na poszczególne listy kandydatów i umieszczonego na nich kandydata oddano następujące liczby głosów ważnych:

1	PECICAN Maria Małgorzata zgłoszona przez Komitet Wyborczy Wyborców "Gospodarni Plus", Lista nr 16	*	*	1	2	6
2	STANISŁAWSKA Lidia Elżbieta zgłoszona przez Komitet Wyborczy Wyborców Zbigniew Potyrała, Lista nr 17	*	*	1	5	3
3	KOLEK Leszek zgłoszony przez Komitet Wyborczy Wyborców Porozumienie Samorządowo-Ludowe, Lista nr 18	*	*	*	8	6

Przy sporządzeniu protokołu obecni byli:

- 1 Humeniuk Anna – PRZEWODNICZĄCY
- 2 Mularczyk Aleksandra Anna – ZASTĘPCA
- 3 Gąsior Dariusz – CZŁONEK
- 4 Wajda Jan – CZŁONEK
- 5 Gabryelska Barbara Grażyna – CZŁONEK
- 6 Drapiewska Irena – CZŁONEK
- 7 Skrzypczyńska Marta Agnieszka – CZŁONEK

.....  
Anna Humeniuk  
(podpis)

.....  
Mularczyk Aleksandra  
(podpis)

.....  
Gąsior  
(podpis)

.....  
Wajda Jan  
(podpis)

.....  
Gabryelska Barbara  
(podpis)

.....  
Drapiewska Irena  
(podpis)

.....  
Marta Skrzypczyńska  
(podpis)



## WYBORY DO RADY MIEJSKIEJ W TWARDOGÓRZE

Okręg wyborczy nr:	1	2	Liczba mandatów:	1
--------------------	---	---	------------------	---

### ZESTAWIENIE WYNIKÓW GŁOSOWANIA W OKRĘGU WYBORCZYM

Zestawienie wyników głosowania w okręgu wyborczym nr 12, utworzonym dla wyboru Rady Miejskiej w Twardogórze sporządzone dnia 17 listopada 2014 przez Miejską Komisję Wyborczą w Twardogórze.

Komisja stwierdza, że otrzymała protokół głosowania od 1 obwodowej komisji wyborczej, właściwych do przeprowadzenia głosowania w okręgu i na podstawie tego protokołu (tych protokołów) ustaliła następujące wyniki głosowania w okręgu:

1	Liczba wyborców uprawnionych do głosowania ( <i>umieszczonych w spisie, z uwzględnieniem dodatkowych formularzy</i> ) w chwili zakończenia głosowania	*	*	6	5	9
1a	w tym umieszczonych w części A spisu wyborców ( <i>obywatele polscy</i> )	*	*	6	5	9
1b	w tym umieszczonych w części B spisu wyborców ( <i>obywatele UE niebędący obywatelami polskimi</i> )	*	*	*	*	0

**Uwaga!** Suma liczb z pkt. 1a i 1b musi być równa liczbie z pkt. 1

2	Liczba wyborców, którym wydano karty do głosowania ( <i>liczba podpisów w spisie oraz adnotacje „odmowa podpisu”</i> )	*	*	3	8	6
2a	w tym w części A spisu wyborców ( <i>obywatele polscy</i> )	*	*	3	8	6
2b	w tym w części B spisu wyborców ( <i>obywatele UE niebędący obywatelami polskimi</i> )	*	*	*	*	0

**Uwaga!** Suma liczb z pkt. 2a i 2b musi być równa liczbie z pkt. 2.

3	Liczba wyborców głosujących przez pełnomocnika ( <i>liczba kart do głosowania wydanych na podstawie otrzymanych przez komisję aktów pełnomocnictwa</i> )	*	*	*	*	0
4	Liczba wyborców, którym wysłano pakiety wyborcze	*	*	*	*	0
5	Liczba otrzymanych kopert zwrotnych	*	*	*	*	0
5a	Liczba kopert zwrotnych, w których nie było oświadczenia o osobistym i tajnym oddaniu głosu	*	*	*	*	0
5b	Liczba kopert zwrotnych, w których oświadczenie nie było podpisane przez wyborcę	*	*	*	*	0
5c	Liczba kopert zwrotnych, w których nie było koperty na kartę do głosowania	*	*	*	*	0
5d	Liczba kopert zwrotnych, w których znajdowała się niezaklejona koperta na kartę do głosowania	*	*	*	*	0
5e	Liczba kopert na kartę do głosowania wrzuconych do urny	*	*	*	*	0

**Uwaga!** Liczba z pkt. 5 nie może być większa od liczby z pkt. 4.

6	Liczba kart wyjętych z urny	*	*	3	8	6
6a	w tym liczba kart wyjętych z kopert na karty do głosowania	*	*	*	*	0



**Uwaga!** Liczba z pkt. 6 pomniejszona o liczbę z pkt. 6a powinna być równa liczbie z pkt. 2. Liczba z pkt 6a nie może być większa od liczby z pkt 5e.

7	Liczba kart nieważnych ( <i>innych niż urzędowo ustalone lub nieopatrzonych pieczęcią obwodowej komisji wyborczej</i> )	*	*	*	*	0
8	Liczba kart ważnych	*	*	3	8	6
9	Liczba głosów nieważnych ( <i>z kart ważnych</i> )	*	*	*	1	7
10	Liczba głosów ważnych oddanych łącznie na wszystkie listy kandydatów ( <i>z kart ważnych</i> )	*	*	3	6	9

**Uwaga!** Suma liczb z pkt. 9 i 10 musi być równa liczbie z pkt. 8.

11. Na poszczególne listy kandydatów i umieszczonego na nich kandydata oddano następujące liczby głosów ważnych:

1	OBIEGŁO Andrzej Adam zgłoszony przez Komitet Wyborczy Wyborców "Gospodarni Plus", Lista nr 16	*	*	2	4	5
2	DWORSKI Andrzej Roman zgłoszony przez Komitet Wyborczy Wyborców Zbigniew Potyrała, Lista nr 17	*	*	1	2	4

Przy sporządzeniu protokołu obecni byli:

- 1 Humeniuk Anna – PRZEWODNICZĄCY
- 2 Mularczyk Aleksandra Anna – ZASTĘPCA
- 3 Gąsior Dariusz – CZŁONEK
- 4 Wajda Jan – CZŁONEK
- 5 Gabryelska Barbara Grażyna – CZŁONEK
- 6 Drapiewska Irena – CZŁONEK
- 7 Skrzypczyńska Marta Agnieszka – CZŁONEK

*Anne Humeniuk*  
.....  
(podpis)

*Mularczyk Aleksandra*  
.....  
(podpis)

*Gąsior*  
.....  
(podpis)

*Wajda Jan*  
.....  
(podpis)

*Gabryelska Barbara*  
.....  
(podpis)

*Drapiewska Irena*  
.....  
(podpis)

*Marta Skrzypczyńska*  
.....  
(podpis)



## WYBORY DO RADY MIEJSKIEJ W TWARDOGÓRZE

Okręg wyborczy nr:	1	3	Liczba mandatów:	1
--------------------	---	---	------------------	---

### ZESTAWIENIE WYNIKÓW GŁOSOWANIA W OKRĘGU WYBORCZYM

Zestawienie wyników głosowania w okręgu wyborczym nr 13, utworzonym dla wyboru Rady Miejskiej w Twardogórze sporządzone dnia 17 listopada 2014 przez Miejską Komisję Wyborczą w Twardogórze.

Komisja stwierdza, że otrzymała protokół głosowania od 1 obwodowej komisji wyborczej, właściwych do przeprowadzenia głosowania w okręgu i na podstawie tego protokołu (tych protokołów) ustaliła następujące wyniki głosowania w okręgu:

1	Liczba wyborców uprawnionych do głosowania ( <i>umieszczonych w spisie, z uwzględnieniem dodatkowych formularzy</i> ) w chwili zakończenia głosowania	*	*	5	8	5
1a	w tym umieszczonych w części A spisu wyborców ( <i>obywatele polscy</i> )	*	*	5	8	5
1b	w tym umieszczonych w części B spisu wyborców ( <i>obywatele UE niebędący obywatelami polskimi</i> )	*	*	*	*	0

**Uwaga!** Suma liczb z pkt. 1a i 1b musi być równa liczbie z pkt. 1


2	Liczba wyborców, którym wydano karty do głosowania ( <i>liczba podpisów w spisie oraz adnotacje „odmowa podpisu”</i> )	*	*	3	1	2
2a	w tym w części A spisu wyborców ( <i>obywatele polscy</i> )	*	*	3	1	2
2b	w tym w części B spisu wyborców ( <i>obywatele UE niebędący obywatelami polskimi</i> )	*	*	*	*	0

**Uwaga!** Suma liczb z pkt. 2a i 2b musi być równa liczbie z pkt. 2.

3	Liczba wyborców głosujących przez pełnomocnika ( <i>liczba kart do głosowania wydanych na podstawie otrzymanych przez komisję aktów pełnomocnictwa</i> )	*	*	*	*	0
4	Liczba wyborców, którym wysłano pakiety wyborcze	*	*	*	*	0
5	Liczba otrzymanych kopert zwrotnych	*	*	*	*	0
5a	Liczba kopert zwrotnych, w których nie było oświadczenia o osobistym i tajnym oddaniu głosu	*	*	*	*	0
5b	Liczba kopert zwrotnych, w których oświadczenie nie było podpisane przez wyborcę	*	*	*	*	0
5c	Liczba kopert zwrotnych, w których nie było koperty na kartę do głosowania	*	*	*	*	0
5d	Liczba kopert zwrotnych, w których znajdowała się niezaklejona koperta na kartę do głosowania	*	*	*	*	0
5e	Liczba kopert na kartę do głosowania wrzuconych do urny	*	*	*	*	0

**Uwaga!** Liczba z pkt. 5 nie może być większa od liczby z pkt. 4.

6	Liczba kart wyjętych z urny	*	*	3	1	2
6a	w tym liczba kart wyjętych z kopert na karty do głosowania	*	*	*	*	0





**Uwaga!** Liczba z pkt. 6 pomniejszona o liczbę z pkt. 6a powinna być równa liczbie z pkt. 2. Liczba z pkt 6a nie może być większa od liczby z pkt 5e.

7	Liczba kart nieważnych ( <i>innych niż urzędowo ustalone lub nieopatrzonych pieczęcią obwodowej komisji wyborczej</i> )	*	*	*	*	0
8	Liczba kart ważnych	*	*	3	1	2
9	Liczba głosów nieważnych ( <i>z kart ważnych</i> )	*	*	*	*	4
10	Liczba głosów ważnych oddanych łącznie na wszystkie listy kandydatów ( <i>z kart ważnych</i> )	*	*	3	0	8

**Uwaga!** Suma liczb z pkt. 9 i 10 musi być równa liczbie z pkt. 8.

11. Na poszczególne listy kandydatów i umieszczonego na nich kandydata oddano następujące liczby głosów ważnych:

1	KOWALSKI Mieczysław zgłoszony przez Komitet Wyborczy Wyborców "Gospodarni Plus", Lista nr 16	*	*	1	6	0
2	GAWROŃSKA-KUC Lilianna Dorota zgłoszona przez Komitet Wyborczy Wyborców Zbigniew Potyrała, Lista nr 17	*	*	1	4	8

Przy sporządzeniu protokołu obecni byli:

- 1 Humeniuk Anna – PRZEWODNICZĄCY
- 2 Mularczyk Aleksandra Anna – ZASTĘPCA
- 3 Gąsior Dariusz – CZŁONEK
- 4 Wajda Jan – CZŁONEK
- 5 Gabryelska Barbara Grażyna – CZŁONEK
- 6 Drapiewska Irena – CZŁONEK
- 7 Skrzypczyńska Marta Agnieszka – CZŁONEK

.....  
Anne Hlenuci  
(podpis)

.....  
Mularczyk Aleksandra  
(podpis)

.....  
Gąsior  
(podpis)

.....  
Wajda Jan  
(podpis)

.....  
Gabryelska Barbara  
(podpis)

.....  
Drapiewska Irena  
(podpis)

.....  
Marta Skrzypczyńska  
(podpis)



## WYBORY DO RADY MIEJSKIEJ W TWARDOGÓRZE

Okręg wyborczy nr:	1	4	Liczba mandatów:	1
--------------------	---	---	------------------	---

### ZESTAWIENIE WYNIKÓW GŁOSOWANIA W OKRĘGU WYBORCZYM

Zestawienie wyników głosowania w okręgu wyborczym nr 14, utworzonym dla wyboru Rady Miejskiej w Twardogórze sporządzone dnia 17 listopada 2014 przez Miejską Komisję Wyborczą w Twardogórze.

Komisja stwierdza, że otrzymała protokół głosowania od 1 obwodowej komisji wyborczej, właściwych do przeprowadzenia głosowania w okręgu i na podstawie tego protokołu (tych protokołów) ustaliła następujące wyniki głosowania w okręgu:

1	Liczba wyborców uprawnionych do głosowania ( <i>umieszczonych w spisie, z uwzględnieniem dodatkowych formularzy</i> ) w chwili zakończenia głosowania	*	*	7	8	3
1a	w tym umieszczonych w części A spisu wyborców ( <i>obywatele polscy</i> )	*	*	7	8	3
1b	w tym umieszczonych w części B spisu wyborców ( <i>obywatele UE niebędący obywatelami polskimi</i> )	*	*	*	*	0

**Uwaga!** Suma liczb z pkt. 1a i 1b musi być równa liczbie z pkt. 1

2	Liczba wyborców, którym wydano karty do głosowania ( <i>liczba podpisów w spisie oraz adnotacje „odmowa podpisu”</i> )	*	*	4	5	3
2a	w tym w części A spisu wyborców ( <i>obywatele polscy</i> )	*	*	4	5	3
2b	w tym w części B spisu wyborców ( <i>obywatele UE niebędący obywatelami polskimi</i> )	*	*	*	*	0

**Uwaga!** Suma liczb z pkt. 2a i 2b musi być równa liczbie z pkt. 2.

3	Liczba wyborców głosujących przez pełnomocnika ( <i>liczba kart do głosowania wydanych na podstawie otrzymanych przez komisję aktów pełnomocnictwa</i> )	*	*	*	*	0
4	Liczba wyborców, którym wysłano pakiety wyborcze	*	*	*	*	0
5	Liczba otrzymanych kopert zwrotnych	*	*	*	*	0
5a	Liczba kopert zwrotnych, w których nie było oświadczenia o osobistym i tajnym oddaniu głosu	*	*	*	*	0
5b	Liczba kopert zwrotnych, w których oświadczenie nie było podpisane przez wyborcę	*	*	*	*	0
5c	Liczba kopert zwrotnych, w których nie było koperty na kartę do głosowania	*	*	*	*	0
5d	Liczba kopert zwrotnych, w których znajdowała się niezaklejona koperta na kartę do głosowania	*	*	*	*	0
5e	Liczba kopert na kartę do głosowania wrzuconych do urny	*	*	*	*	0

**Uwaga!** Liczba z pkt. 5 nie może być większa od liczby z pkt. 4.

6	Liczba kart wyjętych z urny	*	*	4	5	3
6a	w tym liczba kart wyjętych z kopert na karty do głosowania	*	*	*	*	0

**Uwaga!** Liczba z pkt. 6 pomniejszona o liczbę z pkt. 6a powinna być równa liczbie z pkt. 2. Liczba z pkt 6a nie może być większa od liczby z pkt 5e.

7	Liczba kart nieważnych ( <i>innych niż urzędowo ustalone lub nieopatrzonych pieczęcią obwodowej komisji wyborczej</i> )	*	*	*	*	0
8	Liczba kart ważnych	*	*	4	5	3
9	Liczba głosów nieważnych ( <i>z kart ważnych</i> )	*	*	*	1	0
10	Liczba głosów ważnych oddanych łącznie na wszystkie listy kandydatów ( <i>z kart ważnych</i> )	*	*	4	4	3

**Uwaga!** Suma liczb z pkt. 9 i 10 musi być równa liczbie z pkt. 8.

11. Na poszczególne listy kandydatów i umieszczonego na nich kandydata oddano następujące liczby głosów ważnych:

1	WOŹNIAK Mariusz Daniel zgłoszony przez Komitet Wyborczy Wyborców "Gospodarni Plus", Lista nr 16	*	*	2	2	1
2	SZYDELKO Agnieszka Maria zgłoszona przez Komitet Wyborczy Wyborców Zbigniew Potyrała, Lista nr 17	*	*	2	2	2

Przy sporządzeniu protokołu obecni byli:

- 1 Humeniuk Anna – PRZEWODNICZĄCY
- 2 Mularczyk Aleksandra Anna – ZASTĘPCA
- 3 Gąsior Dariusz – CZŁONEK
- 4 Wajda Jan – CZŁONEK
- 5 Gabryelska Barbara Grażyna – CZŁONEK
- 6 Drapiewska Irena – CZŁONEK
- 7 Skrzypczyńska Marta Agnieszka – CZŁONEK

.....  
Anne Humeniuk  
(podpis)

.....  
Mularczyk Aleksandra  
(podpis)

.....  
Gąsior Dariusz  
(podpis)

.....  
Wajda Jan  
(podpis)

.....  
Gabryelska Barbara  
(podpis)

.....  
Drapiewska Irena  
(podpis)

.....  
Marta Skrzypczyńska  
(podpis)



## WYBORY DO RADY MIEJSKIEJ W TWARDOGÓRZE

Okręg wyborczy nr:	1	5	Liczba mandatów:	1
--------------------	---	---	------------------	---

### ZESTAWIENIE WYNIKÓW GŁOSOWANIA W OKRĘGU WYBORCZYM

Zestawienie wyników głosowania w okręgu wyborczym nr 15, utworzonym dla wyboru Rady Miejskiej w Twardogórze sporządzone dnia 17 listopada 2014 przez Miejską Komisję Wyborczą w Twardogórze.

Komisja stwierdza, że otrzymała protokół głosowania od I obwodowej komisji wyborczej, właściwych do przeprowadzenia głosowania w okręgu i na podstawie tego protokołu (tych protokołów) ustaliła następujące wyniki głosowania w okręgu:

1	Liczba wyborców uprawnionych do głosowania ( <i>umieszczonych w spisie, z uwzględnieniem dodatkowych formularzy</i> ) w chwili zakończenia głosowania	*	*	7	8	7
1a	w tym umieszczonych w części A spisu wyborców ( <i>obywatele polscy</i> )	*	*	7	8	7
1b	w tym umieszczonych w części B spisu wyborców ( <i>obywatele UE niebędący obywatelami polskimi</i> )	*	*	*	*	0

**Uwaga!** Suma liczb z pkt. 1a i 1b musi być równa liczbie z pkt. 1


2	Liczba wyborców, którym wydano karty do głosowania ( <i>liczba podpisów w spisie oraz adnotacje „odmowa podpisu”</i> )	*	*	4	0	8
2a	w tym w części A spisu wyborców ( <i>obywatele polscy</i> )	*	*	4	0	8
2b	w tym w części B spisu wyborców ( <i>obywatele UE niebędący obywatelami polskimi</i> )	*	*	*	*	0

**Uwaga!** Suma liczb z pkt. 2a i 2b musi być równa liczbie z pkt. 2.

3	Liczba wyborców głosujących przez pełnomocnika ( <i>liczba kart do głosowania wydanych na podstawie otrzymanych przez komisję aktów pełnomocnictwa</i> )	*	*	*	*	0
4	Liczba wyborców, którym wysłano pakiety wyborcze	*	*	*	*	0
5	Liczba otrzymanych kopert zwrotnych	*	*	*	*	0
5a	Liczba kopert zwrotnych, w których nie było oświadczenia o osobistym i tajnym oddaniu głosu	*	*	*	*	0
5b	Liczba kopert zwrotnych, w których oświadczenie nie było podpisane przez wyborcę	*	*	*	*	0
5c	Liczba kopert zwrotnych, w których nie było koperty na kartę do głosowania	*	*	*	*	0
5d	Liczba kopert zwrotnych, w których znajdowała się niezaklejona koperta na kartę do głosowania	*	*	*	*	0
5e	Liczba kopert na kartę do głosowania wrzuconych do urny	*	*	*	*	0

**Uwaga!** Liczba z pkt. 5 nie może być większa od liczby z pkt. 4.

6	Liczba kart wyjętych z urny	*	*	4	0	8
6a	w tym liczba kart wyjętych z kopert na karty do głosowania	*	*	*	*	0



<b>Uwaga!</b> Liczba z pkt. 6 pomniejszona o liczbę z pkt. 6a powinna być równa liczbie z pkt. 2. Liczba z pkt 6a nie może być większa od liczby z pkt 5e.						
7	Liczba kart nieważnych ( <i>innych niż urzędowo ustalone lub nieopatrzonych pieczęcią obwodowej komisji wyborczej</i> )	*	*	*	*	0
8	Liczba kart ważnych	*	*	4	0	8
9	Liczba głosów nieważnych ( <i>z kart ważnych</i> )	*	*	*	1	2
10	Liczba głosów ważnych oddanych łącznie na wszystkie listy kandydatów ( <i>z kart ważnych</i> )	*	*	3	9	6

**Uwaga!** Suma liczb z pkt. 9 i 10 musi być równa liczbie z pkt. 8.

11. Na poszczególne listy kandydatów i umieszczonego na nich kandydata oddano następujące liczby głosów ważnych:

1	PIEŚLAK Ryszard Józef zgłoszony przez Komitet Wyborczy Wyborców Nowa Twardogóra, Lista nr 15	*	*	*	9	8
2	URBANEK Katarzyna Marzena zgłoszona przez Komitet Wyborczy Wyborców "Gospodarni Plus", Lista nr 16	*	*	1	4	7
3	DRAPIEWSKI Andrzej zgłoszony przez Komitet Wyborczy Wyborców Zbigniew Potyrała, Lista nr 17	*	*	1	5	1

Przy sporządzeniu protokołu obecni byli:

- 1 Humeniuk Anna – PRZEWODNICZĄCY
- 2 Mularczyk Aleksandra Anna – ZASTĘPCA
- 3 Gąsior Dariusz – CZŁONEK
- 4 Wajda Jan – CZŁONEK
- 5 Gabryelska Barbara Grażyna – CZŁONEK
- 6 Drapiewska Irena – CZŁONEK
- 7 Skrzypczyńska Marta Agnieszka – CZŁONEK

*Anna Humeniuk*  
.....  
(podpis)

*Mularczyk Aleksandra*  
.....  
(podpis)

*Gąsior*  
.....  
(podpis)

*Wajda Jan*  
.....  
(podpis)

*Gabryelska Barbara*  
.....  
(podpis)

*Drapiewska Irena*  
.....  
(podpis)

*Marta Skrzypczyńska*  
.....  
(podpis)

