



GMINA TWARDOGÓRA

**INFORMACJA O STANIE REALIZACJI ZADAŃ OŚWIATOWYCH
ZA ROK SZKOLNY 2013/2014**

*Załącznik
do Zarządzenia Nr 934.2014
Burmistrza Miasta i Gminy Twardogóra
z dnia 29 października 2014 r.*



GMINA TWARDOGÓRA

**INFORMACJA O STANIE REALIZACJI
ZADAŃ OŚWIATOWYCH
ZA ROK SZKOLNY 2013/2014**



Twardogóra, 29.10.2014 r.

Na podstawie Ustawy z dnia 7 września 1991r. o systemie oświaty (tekst jednolity z 2004 r., Dz.U. Nr 256, poz. 2572 z późn. zm.) przedkładam Radzie Miejskiej w Twardogórze w dniu 29.10.2014 r. niniejszy dokument pod tytułem: "Informacja o stanie realizacji zadań oświatowych w Gminie Twardogóra za rok szkolny 2013/2014" złożony z następujących rozdziałów:

| | str. |
|----------------------------------------------------------------------------------------|-------------|
| Jednostki oświatowe prowadzone przez Gminę Twardogóra | 3 |
| Zadania organu prowadzącego w zakresie oświaty..... | 4 |
| Stan organizacji przedszkola, szkół podstawowych i gimnazjum w roku szkolnym 2013/2014 | 6 |
| Zatrudnienie w szkołach w roku szkolnym 2013/2014..... | 11 |
| <i>Nauczyciele</i> | 11 |
| <i>Pracownicy administracji i obsługi</i> | 15 |
| Poziom nauczania w szkołach podstawowych i w gimnazjum w roku szkolnym 2013/2014 | 16 |
| <i>Sprawdzian w klasie VI</i> | 16 |
| <i>Wyniki ze sprawdzianu umiejętności w klasach VI szkół podstawowych</i> | 17 |
| <i>Egzamin gimnazjalny</i> | 21 |
| <i>Wyniki egzaminu gimnazjalnego</i> | 24 |
| <i>Ogólne zestawienie olimpiad, konkursów i zawodów sportowych.</i> | 26 |
| Dowożenie uczniów do szkół, stypendia szkolne i wyprawka w roku szkolnym 2013/2014 | 32 |
| Subwencja oświatowa i wydatki na zadania oświatowe w 2013 i 2014 r. | 35 |
| Podsumowanie | 36 |



Jednostki oświatowe prowadzone przez Gminę Twardogóra



w Twardogórze

Gimnazjum Nr 1 im. Polskich Olimpijczyków



Szkoła Podstawowa Nr 1 im. Polskich Noblistów
w Twardogórze



Szkoła Podstawowa w Grabownie Wielkim



w Twardogórze

Szkoła Podstawowa Nr 2 im. Jana Pawła II



Szkoła Podstawowa w Goszczu



w Twardogórze

Miejskie Przedszkole z Oddziałem Małego Dziecka



I. ZADANIA ORGANU PROWADZĄCEGO W ZAKRESIE OŚWIATY

Zadania oświatowe gminy Twardogóra wynikają w szczególności z postanowień:

1. Ustawy z dnia 8 marca 1990 r. o samorządzie gminnym (Tekst jednolity Dz. U. z 2013 r., poz. 594 z późn. zm.),
 2. Ustawy z dnia 7 września 1991 r. o systemie oświaty (Tekst jednolity z 2004 r., Dz. U. Nr 256, poz. 2572 z późn. zm.),
 3. Ustawy z dnia 26 stycznia 1982 r. – Karta Nauczyciela (Tekst jednolity z 2006 r., Dz. U. Nr 97, poz. 674 z późn. zm.),
- oraz przepisów wykonawczych do tych ustaw.

W art. 7 ust. 1 ustawy o samorządzie gminnym zapisano, że zaspokajanie zbiorowych potrzeb wspólnoty m. in. w zakresie edukacji publicznej należy do zadań własnych gminy.

W przepisach ustawy o systemie oświaty ustawodawca wskazał, iż w szczególności do zadań gminy należy:

1. zakładanie i prowadzenie przedszkoli w tym przedszkoli specjalnych, szkół podstawowych i gimnazjów,
2. zabezpieczenie bazy lokalowej i sprawności technicznej obiektów oświatowych oraz środków rzeczowych i finansowych dla działalności,
3. zabezpieczenia kadry pracowniczej, w tym administracyjno-obsługowej.

W ustawie Karta Nauczyciela, wśród zadań gminy wymieniono m.in. następujące zadania:

1. stanowienie o wysokości niektórych składników wynagrodzenia nauczycieli,
2. wspieranie nauczycieli w procesie dydaktyczno-wychowawczym,

Ponadto zadania oświatowe gminy Twardogóra związane są z obowiązkiem:

- inspirowania i realizacji zadań dla wsparcia procesu dydaktycznego i szkolnych,
- kontrolowania spełniania przez uczniów obowiązku szkolnego i obowiązku nauki,
- realizacji zadań wspierających uczniów w nauce.



GMINA TWARDOGÓRA
INFORMACJA O STANIE REALIZACJI ZADAŃ OŚWIATOWYCH
ZA ROK SZKOLNY 2013/2014

Gmina Twardogóra, jako organ prowadzący 1 przedszkole, 4 szkoły podstawowe i 1 gimnazjum - odpowiada za ich działalność, w szczególności nadzoruje je w zakresie finansowym i administracyjnym. Ponadto w Twardogórze funkcjonuje Niepubliczne Przedszkole Sióstr Opatrzności Bożej dotowane z budżetu gminy, do którego uczęszcza 30 dzieci w wieku 3-5 lat.

Władze samorządowe są zobligowane do zapewnienia warunków działania szkoły, w tym bezpiecznych i higienicznych warunków nauki, wychowania i opieki. Mają także zapewnić obsługę administracyjną, finansową oraz organizacyjną szkole, a także są zobowiązane wykonywać remonty obiektów szkolnych oraz realizować zadania inwestycyjne. Gmina także wyposaża szkołę w pomoce dydaktyczne i sprzęt niezbędny do pełnej realizacji programów nauczania, wychowania i innych zadań statutowych, a także organizuje i prowadzi przygotowania dzieci pięcioletnich oraz sześcioletnich do rozpoczęcia nauki w szkole. Do zadań samorządu gminnego mających bezpośrednie konsekwencje w gminnym budżecie należy również dowóz uczniów do szkół.

Podstawowe źródło finansowania publicznych szkół podstawowych i gimnazjów stanowi subwencja oświatowa, przekazywana gminom z Ministerstwa Finansów. Wysokość subwencji zależy od liczby uczniów w szkole, liczby nauczycieli i stopnia awansu zawodowego oraz od ustalanych przez Ministerstwo Edukacji parametrów – liczby godzin lekcyjnych dla jednego nauczyciela oraz średniej liczby uczniów w klasie.



II. STAN ORGANIZACJI PRZEDSZKOŁA, SZKÓŁ PODSTAWOWYCH I GIMNAZJUM W ROKU SZKOLNYM 2013/2014

Tabela Nr 1. Zestawienie liczby oddziałów, ilości uczniów i liczby godzin nauczania tygodniowo:

| Wyszczególnienie | SP 1 | SP 2 | SP Grab.W | SP Goszcz | Gimnazjum | Przedszkole | Razem |
|---------------------------------------------------------------------------------------------|-----------|-------------|-----------|-----------|--------------|-------------|------------|
| 1. | 2. | 3. | 4. | 5. | 6. | 7. | 8. |
| Liczba oddziałów | 11 | 9 | 6 | 8 | 15 | 14 | 64 |
| Liczba uczniów | 269 | 251 | 98 | 162 | 403 | 306 | 1489 |
| Liczba godzin nauczania tyg. | 346 | 320 | 197 | 259 | 846 | 618 | 2586 |
| <u>W tym godziny przydzielone przez organ prowadzący:</u> | | | | | | | |
| Biblioteka szkolna | 15 | 15 | 6 | 15 | 30 | | 81 |
| Świetlica szkolna | 15 | 26 | 15 | 20 | 52 | | 128 |
| Pedagog | 10 | 10 | | | 35 | | 55 |
| Psycholog | | | | | 25 | | 25 |
| Nauczanie indywidualne/kształcenie zintegrowane | 8 | | | 8 | 39 | | 55 |
| Rewalidacja | | | 8 | | 8 | | 16 |
| Wczesne wspomaganie | | | | | | 6 | 6 |
| Gimnastyka korekcyjna | 4 | 8 | 3 | 5 | | 5 | 25 |
| Wychowanie do życia w rodzinie | 1 | 1,5 | 1 | | 7,5 | | 11 |
| Język angielski | | | 1 | 1 | | 4 | 6 |
| RAZEM godziny organu prowadzącego | 53 | 60,5 | 34 | 49 | 196,5 | 15 | 408 |
| Godziny wynikające z art. 42 ust. 2 pkt 2 lit. b Karty Nauczyciela, tzw. godziny „karciane” | | | | | | | |
| - planowane | 30,00 | 32,72 | 16,18 | 22,89 | 80,00 | 0 | 181,79 |
| - wykonane | 32,00 | 33,44 | 16,18 | 22,78 | 80,00 | 0 | 184,40 |

**GMINA TWARDOGÓRA****INFORMACJA O STANIE REALIZACJI ZADAŃ OŚWIATOWYCH
ZA ROK SZKOLNY 2013/2014****Tabela Nr 2 Liczba dzieci uczęszczających do poszczególnych oddziałów wg stanu
na 31.03.2014 r.**

| Szkoła: | Kl. "0" | kl. I | Kl. II | kl. III | kl. IV | kl. V | kl. VI | Razem |
|----------------------------------------|----------------------------------------------|-----------------------------------------------|-----------------------------------------------|---------------------------------------------|---------------------------------------------|-----------------------------------------------|----------------------------------------------|-----------------------------------------------------|
| SP 1 | - | 2 oddz. 59 ucz. | 1 oddz. 34 ucz. | 2 oddz. 44 ucz. | 2 oddz. 37 ucz. | 2 oddz. 51 ucz. | 2 oddz. 44 ucz. | 11 oddz. 269 ucz. |
| SP 2 | - | 1 oddz. 30 ucz. | 2 oddz.. 54 ucz. | 1 oddz. 36 ucz. | 2 oddz. 43 ucz. | 1 oddz. 34 ucz. | 2 oddz. 54 ucz. | 9 oddz. 251 uczn |
| SP Goszcz | 2 oddz. 39 dzieci | 1 oddz. 10 ucz. | 1 oddz. 21 ucz. | 1 oddz. 24 ucz. | 1 oddz. 20 ucz. | 1 oddz.. 25 ucz. | 1 oddz. 23 ucz. | 8 oddz. 162 ucz. |
| SP Grabowno | 1 oddz. 24 dzieci | 1 oddz. 18 ucz. | 1 oddz. 17 ucz. | 1 oddz. 16 ucz. | 1 oddział - klasy łączone | | 1 oddz. 9 ucz. | 6 oddz. 98 ucz. |
| | | | | | 4 ucz. | 10 ucz. | | |
| Razem szkoły podstawowe | 3 oddz. 63 dzieci śr./oddz.21 | 5 oddz. 117 ucz. śr/oddz. 23,4 | 5 oddz. 126 ucz. śr/oddz. 25,2 | 5 oddz. 120 ucz. śr./oddz.24 | 5 oddz. 100 ucz. śr/oddz. 24 | 5 oddz. 124 ucz. śr/oddz. 24,8 | 6 oddz. 130 ucz. śr/oddz.21,7 | 34 oddz. 780 ucz. śr/oddz. 22,9 |
| Gimnazjum Nr 1 | | 5 oddz. 139 ucz. śr./oddz. 27,8 | 4 oddz. 118 ucz. śr/oddz. 29,5 | 6 oddz. 146 ucz. śr/oddz. 24,3 | - | - | - | 15 oddz. 403 ucz. śr/oddz. 26,9 |
| Razem | | | | | | | | 50 oddz. 1183 ucz. śr/oddz. 23,7 |

| Przedszkole | Tw-góra kl. 0 5-6 latki | Tw-góra 3-4 latki | Goszcz 3-4 latki | Ogółem |
|-------------|-------------------------------|-------------------------------|-------------------------------|------------------------------|
| | | 8 oddz. 181 dzieci | 5 oddz. 102 dzieci | 1 oddz. 23 dzieci |



GMINA TWARDOGÓRA
INFORMACJA O STANIE REALIZACJI ZADAŃ OŚWIATOWYCH
ZA ROK SZKOLNY 2013/2014

Tabela Nr 3. Stan bazy lokalowej oświaty w roku szkolnym 2013/2014

| Wyszczególnienie | Powierzchnia nieruchomości gruntowej (w m ²) | w tym: powierzchnia terenów zielonych (w m ²) | Pomieszczenia (ilość) | | | | | | | Ilość m ² powierzchni do sprzątnięcia |
|--------------------------------------|----------------------------------------------------------|-----------------------------------------------------------|---------------------------------------------------|-------------|----------|-------------------|-----------------------------------|-----------|----------------------------|--------------------------------------------------|
| | | | Sale lekcyjne | Pracownie | | Sale gimnastyczne | Gabinety lekarskie (pielęgniarka) | Świetlice | Stołówki | |
| | | | | Komputerowe | Językowe | | | | | |
| 1 Miejskie Przedszkole w Twardogórze | 4215 | 1262 | 11 (+ 1 sala w SP Goszcz + 2 sale w SP1 i SP2) | 0 | 0 | 0 | 0 | 0 | 1 | 1300 |
| Razem | 4215 | 1262 | 11 | 0 | 0 | 0 | 0 | 0 | 1 | 1300 |
| 2 Szkoła Podstawowa Nr 1 | 10800 | 1150 | 12 | 1 | 0 | 1 | 1 | 1 | 0 | 2617 |
| 3 Szkoła Podstawowa Nr 2 | 0 | 0 | 13 | 1 | 0 | (GOSiR) 1 | 0 | 1 | (wspólna z Gimnazjum) 1 | 2200 |
| 4 Szkoła Podstawowa Goszcz | 6383 | 2401 | 8 | 1 | 0 | 1 | 0 | 1 | 1 | 2415 |
| 5 Szkoła Podstawowa Grabowno Wielkie | 21900 | 1900 | 7 | 1 | 0 | 1 | 1 | 1 | 0 | 1703 |
| Razem | 39083 | 5451 | 40 | 4 | 0 | 4 | 2 | 4 | 2 | 8935 |
| 6 Gimnazjum Nr 1 | 12782 | 3400 | 22 | 2 | 1 | (GOSiR) 1 | 1 | 1 | (wspólna z SP2) 1 | 3314 |
| Razem | 12782 | 3400 | 22 | 2 | 1 | 1 | 1 | 1 | 1 | 3314 |
| Ogółem | 56080 | 10113 | 73 | 6 | 1 | 5 | 3 | 5 | 4 | 13549 |

Szkoły wyposażone w gabinety specjalistyczne:

- **Gimnazjum Nr 1 – 1 pracownia informatyczna i 1 pracownia chemiczna**
- **Szkoła Podstawowa Nr 1 – 1 pracownia przyrodnicza**

**Tabela Nr 4. Urządzenia rekreacyjno-sportowe**

| Wyszczególnienie | | Rodzaj urządzenia | Liczba urządzeń |
|------------------|---------------------------------------------------------------|------------------------------------------------------------------|-----------------|
| 1. | Miejskie Przedszkole z Oddziałem Małego Dziecka w Twardogórze | Ogródek rekreacyjny - zestawy do zabaw dla dzieci | 13 |
| 2. | Szkoła Podstawowa Nr 1 | Sala gimnastyczna | 1 |
| | | Boisko szkolne z utwardzoną bieżnią | 1 |
| 3. | Szkoła Podstawowa Nr 2 | Boisko szkolne z bieżnią tartanową (wspólne z gimnazjum i GOSiR) | 1 |
| | | Sala gimnastyczna (wspólna z gimnazjum i GOSiR) | 1 |
| 4. | Szkoła Podstawowa Goszcz | Boisko szkolne utwardzone | 1 |
| | | Sala gimnastyczna | 1 |
| 5. | Szkoła Podstawowa Grabowno Wielkie | Boisko szkolne utwardzone | 1 |
| | | Sala gimnastyczna | 1 |
| 6. | Gimnazjum Nr 1 | Boisko szkolne z bieżnią tartanową (wspólne z SP2 i GOSiR) | 1 |
| | | Hala widowiskowo-sportowa(wspólnie z SP2 i GOSiR) | 1 |



GMINA TWARDOGÓRA
INFORMACJA O STANIE REALIZACJI ZADAŃ OŚWIATOWYCH
ZA ROK SZKOLNY 2013/2014

Tabela Nr 5. Stan wyposażenia w urządzenia specjalistyczne i zbiorów bibliotecznych

| Wyszczególnienie | | Ilość | | | | | | | | | | |
|------------------|---------------------------------------------------------------|------------|--------------------------|--------------------------|------------------|-----------------------|--------------|----------------------|------------------|-----------|--------------|-----------------|
| | | Komputery | | Projektory multimedialne | Rzutniki - pisma | Rzutniki - przeźroczą | Kamery video | Odtwarzacze DVD, VHS | Radiomagnetofony | Ksero | Woluminy | Kamery - monit. |
| | | Ogółem | w tym: do użytku uczniów | | | | | | | | | |
| 1. | Miejskie Przedszkole z Oddziałem Małego Dziecka w Twardogórze | 5 | 0 | 1 | 0 | 1 | 0 | 3 | 4 | 2 | 0 | 0 |
| | Razem | 5 | 0 | 1 | 0 | 1 | 0 | 3 | 4 | 2 | 0 | 0 |
| 2. | Szkoła Podstawowa Nr 1 | 46 | 30 | 3 | 1 | 0 | 1 | 6 | 11 | 1 | 4960 | 7 |
| 3. | Szkoła Podstawowa Nr 2 | 44 | 30 | 3 | 1 | 0 | 1 | 12 | 9 | 1 | 7099 | 0 |
| 4. | Szkoła Podstawowa Goszcz | 31 | 16 | 3 | 1 | 1 | 1 | 5 | 7 | 4 | 5427 | 5 |
| 5. | Szkoła Podstawowa Grabowno Wielkie | 30 | 20 | 3 | 1 | 0 | 1 | 7 | 7 | 0 | 3562 | 0 |
| | Razem | 151 | 96 | 12 | 4 | 1 | 4 | 30 | 34 | 6 | 21048 | 12 |
| 6. | Gimnazjum Nr 1 | 139 | 89 | 19 | 1 | 0 | 2 | 8 | 14 | 5 | 4368 | 17 |
| | Razem | 139 | 89 | 19 | 1 | 0 | 2 | 8 | 14 | 5 | 4368 | 17 |
| | Ogółem | 295 | 185 | 32 | 5 | 2 | 6 | 41 | 52 | 13 | 25416 | 29 |

Nauka informatyki w naszych szkołach podstawowych od 1 września br. jest prowadzona w nowych pracowniach komputerowych. Gmina Twardogóra sfinansowała zakup 101 komputerów wraz z oprogramowaniem. W Szkole Podstawowej nr 1, Szkole Podstawowej nr 2 Szkole Podstawowej w Goszczu utworzono po 25 stanowisk a w Szkole Podstawowej w Grabownie Wielkim 16.

Gimnazjum zostało wyposażone w 10 zestawów komputerowych. Sprzęt wraz z oprogramowaniem kosztował ponad 178 tys. złotych.



III. ZATRUDNIENIE W SZKOŁACH W ROKU SZKOLNYM 2013/2014

Tabela nr 6. Zatrudnienie w szkołach w ujęciu na etaty i osoby

| Wyszczególnienie | | Zatrudnienie | | w tym: | | | |
|------------------|---------------------------------------------------------------|---------------|------------|---------------|------------|--------------|-----------|
| | | | | nauczyciele | | Pozostali | |
| | | etaty | osoby | etaty | osoby | Etaty | Osoby |
| 1. | Miejskie Przedszkole z Oddziałem Małego Dziecka w Twardogórze | 47,47 | 51 | 29,47 | 33 | 18 | 18 |
| Razem | | 47,47 | 51 | 29,47 | 33 | 18 | 18 |
| 2. | Szkoła Podstawowa Nr 1 | 21,60 | 24 | 17,10 | 19 | 4,50 | 5 |
| 3. | Szkoła Podstawowa Nr 2 | 20,05 | 22 | 16,50 | 17 | 4,00 | 5 |
| 4. | Szkoła Podstawowa Goszcz | 17,04 | 20 | 13,29 | 15 | 3,75 | 5 |
| 5. | Szkoła Podstawowa Grabowno Wielkie | 12,70 | 15 | 9,70 | 11 | 3,00 | 4 |
| Razem | | 71,39 | 81 | 56,59 | 62 | 15,25 | 19 |
| 6. | Gimnazjum Nr 1 | 48,39 | 51 | 40,26 | 42 | 8,13 | 9 |
| Razem | | 48,39 | 51 | 40,26 | 42 | 8,13 | 9 |
| Ogółem | | 167,25 | 183 | 126,32 | 137 | 41,38 | 46 |

1. NAUCZYCIELE

Tabela Nr 7. Nakłady na doskonalenie zawodowe nauczycieli

| Wyszczególnienie | | 2013 Wykonanie | 2014 Plan |
|------------------|---------------------------------------------------------------|-----------------|-----------------|
| | | w zł | |
| 1. | Miejskie Przedszkole z Oddziałem Małego Dziecka w Twardogórze | 4974,07 | 12200,00 |
| Razem | | 4974,07 | 12200,00 |
| 2. | Szkoła Podstawowa Nr 1 | 6330,28 | 7500,00 |
| 3. | Szkoła Podstawowa Nr 2 | 8591,93 | 7300,00 |
| 4. | Szkoła Podstawowa Goszcz | 5997,03 | 7500,00 |
| 5. | Szkoła Podstawowa Grabowno Wielkie | 7217,31 | 6500,00 |
| Razem | | 28136,55 | 28800,00 |
| 6. | Gimnazjum Nr 1 | 12587,22 | 16300,00 |
| Razem | | 12587,22 | 16300,00 |
| Ogółem | | 45697,84 | 57300,00 |

**Tabela Nr 8. Nauczyciele doskonalący się poprzez naukę w szkołach wyższych**

| Wyszczególnienie | Kierunek studiów | Forma kształcenia | Liczba nauczycieli |
|-----------------------------------------------------------|-----------------------------------------------------------------------------------------------------|----------------------------|---------------------------|
| Szkoła Podstawowa w Grabownie Wielkim | Kształcenie uczniów ze specjalnymi potrzebami edukacyjnymi – terapia pedagogiczna | Studia podyplomowe | 2 |
| Szkoła Podstawowa Nr 2 im. Jana Pawła II w Twardogórze | Historia i społeczeństwo w szkole podstawowej | Studia podyplomowe | 1 |
| Gimnazjum Nr 1 im. Polskich Olimpijczyków w Twardogórze | Politechnika Wrocławska – kierunek zarządzanie i inżynieria produkcji chemicznej | Studia uzupełniające | 1 |
| | Wyższa Szkoła Humanistyczno-Ekonomiczna Edukacja dla Bezpieczeństwa | Studia podyplomowe | 1 |
| | Wyższa Szkoła Humanistyczno-Ekonomiczna Nauczanie fizyki w gimnazjach i szkołach ponadgimnazjalnych | Studia podyplomowe | 1 |
| Miejskie Przedszkole z Oddz. Małego Dziecka w Twardogórze | Język Angielski w Wychowaniu Przedszkolnym i Zintegrowanej Edukacji Wczesnoszkolnej | Studia podyplomowe | 2 |
| | Pedagogika Specjalność: Pedagogika przedszkolna i wczesnoszkolna | Studia wyższe magisterskie | 1 |

**GMINA TWARDOGÓRA****INFORMACJA O STANIE REALIZACJI ZADAŃ OŚWIATOWYCH
ZA ROK SZKOLNY 2013/2014**

| | | | |
|------------------------|-----------------------------|--------------------|----|
| Szkoła Podstawowa Nr 1 | Informatyka dla nauczycieli | Studia podyplomowe | 1 |
| | | Razem | 10 |

Tabela nr 9. Poziom wykształcenia nauczycieli w 2014 r.

| Wyszczególnienie | Poziom wykształcenia w osobach | | | | | | | | |
|---------------------------------------------------------------|--------------------------------|-----------|------------|----------|----------|----------|----------|----------|--------------------|
| | WMPP* | | LICEN CJAT | | SN** | | INNE | | RAZEM |
| | Liczba | % ogółu | Liczba | % ogółu | Liczba | % ogółu | Liczba | % ogółu | Liczba nauczycieli |
| Miejskie Przedszkole z Oddziałem Małego Dziecka w Twardogórze | 32 | 97 | 1 | 3 | 0 | 0 | 0 | 0 | 33 |
| Razem | 32 | 97 | 1 | 3 | 0 | 0 | 0 | 0 | 33 |
| Szkoła Podstawowa Nr 1 | 19 | 100 | 0 | 0 | 0 | 0 | 0 | 0 | 19 |
| Szkoła Podstawowa Nr 2 | 16 | 94 | 1 | 6 | 0 | 0 | 0 | 0 | 17 |
| Szkoła Podstawowa Goszcz | 15 | 100 | 0 | 0 | 0 | 0 | 0 | 0 | 15 |
| Szkoła Podstawowa Grabowno Wielkie | 11 | 100 | 0 | 0 | 0 | 0 | 0 | 0 | 11 |
| Razem | 61 | 98 | 2 | 2 | 0 | 0 | 0 | 0 | 63 |
| Gimnazjum Nr 1 | 41 | 98 | 1 | 2 | 0 | 0 | 0 | 0 | 42 |
| Razem | 41 | 98 | 1 | 2 | 0 | 0 | 0 | 0 | 42 |
| Ogółem | 134 | 97 | 4 | 3 | 0 | 0 | 0 | 0 | 138 |

* - wyższe magisterskie z przygotowaniem pedagogicznym

** - studium nauczycielskie



GMINA TWARDOGÓRA
INFORMACJA O STANIE REALIZACJI ZADAŃ OŚWIATOWYCH
ZA ROK SZKOLNY 2013/2014

Tabela Nr 10. Stopnie awansu zawodowego w 2014 r.

| Wyszczególnienie | Stopień awansu zawodowego (w etatach) | | | | | | | | | | |
|---------------------------------------------------------------|-----------------------------------------|-------------|-------------|-------------|-------------|--------------|--------------|--------------|--------------|--------------|---------------|
| | Bez stopnia | | Stażysta | | Kontraktowy | | Mianowany | | Dyplomowany | | Razem |
| | 2014 | % ogółu | 2014 | % ogółu | 2014 | % ogółu | 2014 | % ogółu | 2014 | % ogółu | 2014 |
| Miejskie Przedszkole z Oddziałem Małego Dziecka w Twardogórze | 1 | 3,39 | 0 | 0 | 9,55 | 32,41 | 16,56 | 56,19 | 2,36 | 8,01 | 29,47 |
| Razem | 1 | 3,39 | 0 | 0 | 9,55 | 32,41 | 16,56 | 56,19 | 2,36 | 8,01 | 29,47 |
| Szkoła Podstawowa Nr 1 | 0 | 0,00 | 0 | 0 | 3 | 15,80 | 4 | 21,00 | 12 | 63,20 | 19,00 |
| Szkoła Podstawowa Nr 2 | 0 | 0,00 | 0 | 0 | 0 | 0,00 | 7 | 42,42 | 9,50 | 57,58 | 16,50 |
| Szkoła Podstawowa Goszcz | 0 | 0,00 | 0,44 | 3,31 | 2,29 | 17,23 | 2 | 15,95 | 8,56 | 64,41 | 13,29 |
| Szkoła Podstawowa Grabowno Wielkie | 0 | 0,00 | 0,20 | 2,06 | 0,76 | 8,04 | 4 | 41,24 | 4,72 | 48,66 | 9,70 |
| Razem | 0 | 0,00 | 0,64 | 1,10 | 6,05 | 10,35 | 17,00 | 29,07 | 34,78 | 59,48 | 58,47 |
| Gimnazjum Nr 1 | 0 | 0,00 | 0 | 0,00 | 1 | 2,38 | 10 | 23,81 | 31 | 73,81 | 42,00 |
| Razem | 0 | 0,00 | 0 | 0,00 | 1 | 2,38 | 10 | 20,03 | 31 | 73,35 | 42,00 |
| Ogółem | 1 | 0,77 | 0,64 | 0,49 | 16,6 | 12,78 | 43,56 | 33,52 | 68,14 | 52,44 | 129,94 |



2. PRACOWNICY ADMINISTRACJI I OBSŁUGI

Tabela Nr 11. Pracownicy administracji (w etatach)

| Szkoła | Dyrektor | Kierownik admin. gospod. | Sekretariat | Główny księgowy | Referent /główny specjali sta | Razem |
|----------------|----------|--------------------------|-------------|-----------------|-------------------------------|-------------|
| SP 1 | | | 1 | | | 1 |
| SP 2 | | | 1 | | | 1 |
| SP Goszcz | | | 0,75 | | | 0,75 |
| SP Grabowno | | | 0,75 | | | 0,75 |
| Gimnazjum Nr 1 | | | 1 | | 1 | 2 |
| Przedszkole | 1 | | | | 1 | 2 |
| Ogółem: | 1 | 0 | 4,50 | 0 | 2 | 7,50 |

Tabela Nr 12. Pracownicy obsługi (w etatach)

| Szkoła | Woźny | Sprzątaczk/a/ pomoc nauczyciela przedszkola | Kucharka | Pomoc kuchenna | Magazynier | Konserwator | Operator sprzętu audio wizualnego | Pracownik BHP | Razem |
|-------------------|----------|------------------------------------------------------|----------|-------------------|------------|-------------|-----------------------------------------|---------------|--------------|
| SP 1 | 1 | 2,5 | - | - | - | - | - | - | 3,5 |
| SP 2 | - | 2,5 | - | - | - | 0,5 | - | - | 3 |
| SP Goszcz | | 2,5 | | | | 0,5 | | | 3 |
| SP Grabowno | 1 | 0,75 | - | - | - | 0,5 | - | - | 2,25 |
| Gimnazjum Nr 1 | - | 3 | - | - | - | 2 | 1 | 0,13 | 6,13 |
| Przedszkole | 1 | 11 | 1 | 2 | 1 | - | - | - | 16 |
| Ogółem: | 3 | 22,25 | 1 | 2 | 1 | 3,5 | 1 | 0,13 | 33,88 |



IV. POZIOM NAUCZANIA W SZKOŁACH PODSTAWOWYCH I GIMNAZJUM W ROKU SZKOLNYM 2013/2014

Osiągnięcia uczniów są wynikiem nauczania i uczenia się. W znacznym stopniu zależą od zdolności i aspiracji, ale także środowiska rodzinnego. Badanie postępów edukacyjnych i osiągnięć uczniów przybiera różne formy. Najczęściej są to sprawdziany wewnętrzne i zewnętrzne oraz konkursy przedmiotowe.

1. Sprawdzian w klasie VI

1.1. Wyniki ze sprawdzianu umiejętności w klasach VI szkół podstawowych w latach 2012-2014

Sposób przeprowadzania sprawdzianów, czas jego trwania i ilość do zdobycia punktów nie uległy zmianie.

Analizując wyniki ze sprawdzianu w szkołach podstawowych należy brać pod uwagę nie tylko ilość zdobytych punktów, ale również przedziały staninowe, które są ogłaszane w każdym roku przez Okręgową Komisję Egzaminacyjną. Wyniki zdobytych punktów w poszczególnych latach kwalifikowane są do staniny według trudności zadań w danym roku.

Krajowy rozkład staninowy średnich wyników szkół w 2014 roku przedstawia się następująco:

KRAJOWY ROZKŁAD STANINOWY ŚREDNICH WYNIKÓW SZKÓŁ
(arkusz standardowy)

| Numer stanina | Nazwa stanina | Średnia liczba punktów | |
|---------------|---------------|------------------------|------|
| | | Od | Do |
| 1 | najniższy | 0.0 | 19.6 |
| 2 | bardzo niski | 19.7 | 21.4 |
| 3 | niski | 21.5 | 23.0 |
| 4 | niżej średni | 23.1 | 24.5 |
| 5 | średni | 24.6 | 26.0 |
| 6 | wyżej średni | 26.1 | 27.5 |
| 7 | wysoki | 27.6 | 29.2 |
| 8 | bardzo wysoki | 29.3 | 31.3 |
| 9 | najwyższy | 31.4 | 40.0 |



Tabela Nr 13. Wyniki porównawcze ze sprawdzianu w klasie VI w szkołach podstawowych w gminie Twardogóra w latach 2012-2014

| Wyszczególnienie | Punkty/ stanina | Rok | | |
|---------------------------------------|--------------------|-----------------|-----------------|-----------------|
| | | 2012 | 2013 | 2014 |
| Szkoła Podstawowa Nr 1 | punkty | 20,3 | 26,7 | 26,5 |
| | stanina | niżej średni | wysoki | wyżej średni |
| Szkoła Podstawowa Nr 2 | punkty | 24,6 | 24,4 | 26,9 |
| | stanina | wysoki | wyż średni | wyżej średni |
| Szkoła Podstawowa Goszcz | punkty | 19,3 | 20 | 26,7 |
| | stanina | niski | niski | wyżej średni |
| Szkoła Podstawowa Grabowno Wielkie | Punkty | 15 | 25,8 | 29,1 |
| | stanina | najniższy | wyżej średni | wysoki |

Wszystkie szkoły osiągnęły wynik lepszy od średniej wojewódzkiej i krajowej. Jest to niewątpliwy sukces wszystkich uczniów naszych szkół jak i też nauczycieli i rodziców.

Uczniowie otrzymali najwyższe wyniki za rozwiązanie zadań sprawdzających umiejętność czytania, dobrze poradzili sobie z wykorzystaniem wiedzy w praktyce, korzystaniem z informacji, nieco trudniejsze okazały się zadania z obszaru pisanie i rozumowanie.

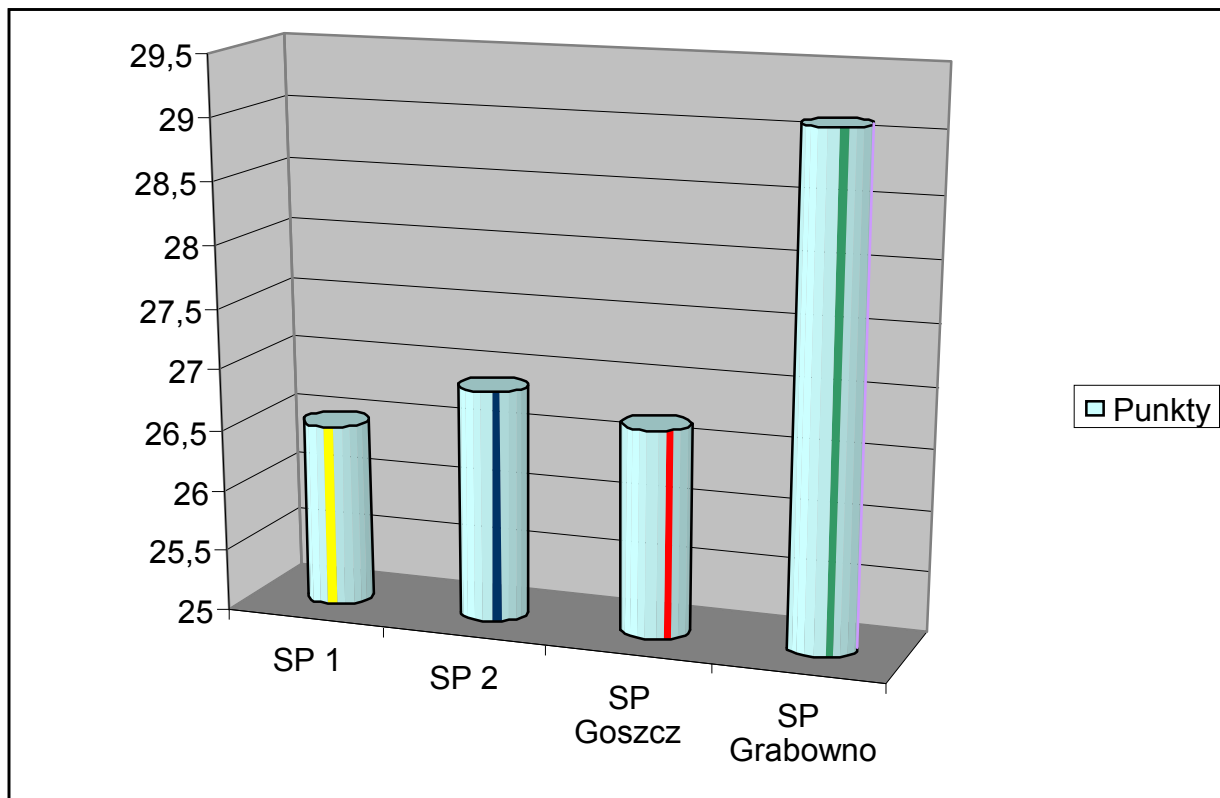
Na wynik sprawdzianu szóstoklasisty w Szkole Podstawowej w Goszczu miały wpływ następujące czynniki:

- opracowanie i systematyczne modyfikowanie "Programu poprawy efektywności nauczania i wychowania"
- aktywna współpraca z rodzicami uczniów
- comiesięczne organizowanie próbnego sprawdzianu, wraz z omówieniem jego wyników
- zakup programu edukacyjnego Matlandia - interaktywne ćwiczenia i testy matematyczne z indywidualnym dostępem dla każdego ucznia.

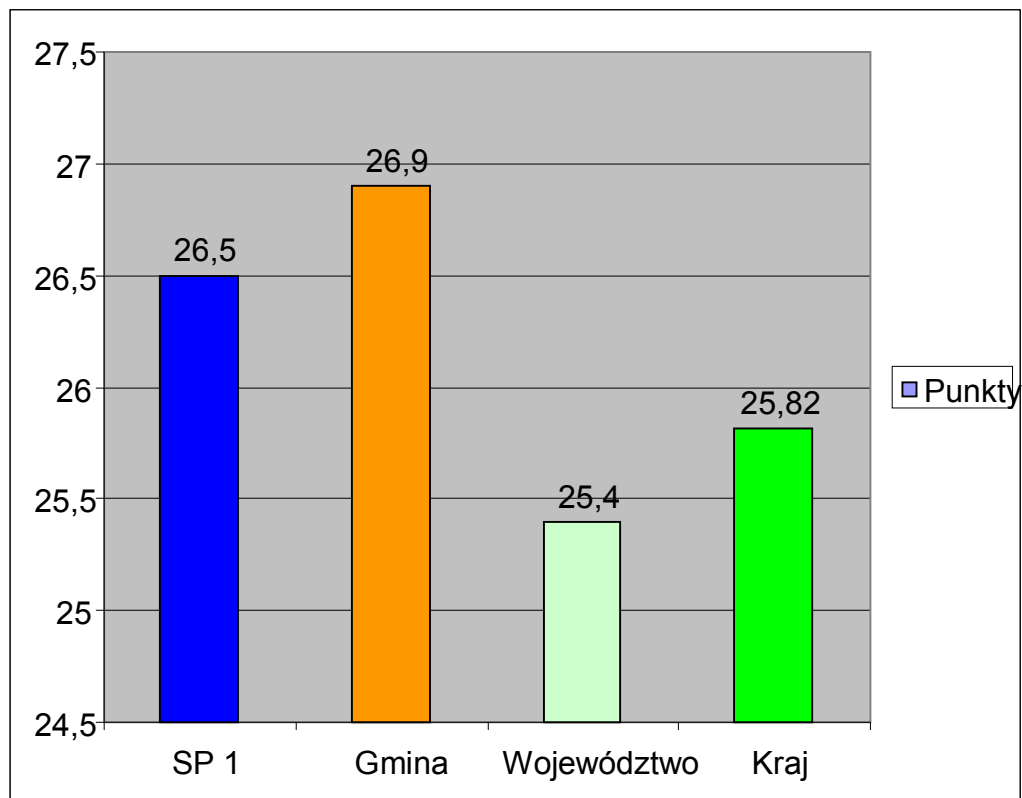


GMINA TWARDOGÓRA
INFORMACJA O STANIE REALIZACJI ZADAŃ OŚWIATOWYCH
ZA ROK SZKOLNY 2013/2014

Wykres Nr 1. Porównanie wyników ze sprawdzianu w kl. VI w poszczególnych szkołach podstawowych w gminie Twardogóra według ilości zdobytych punktów



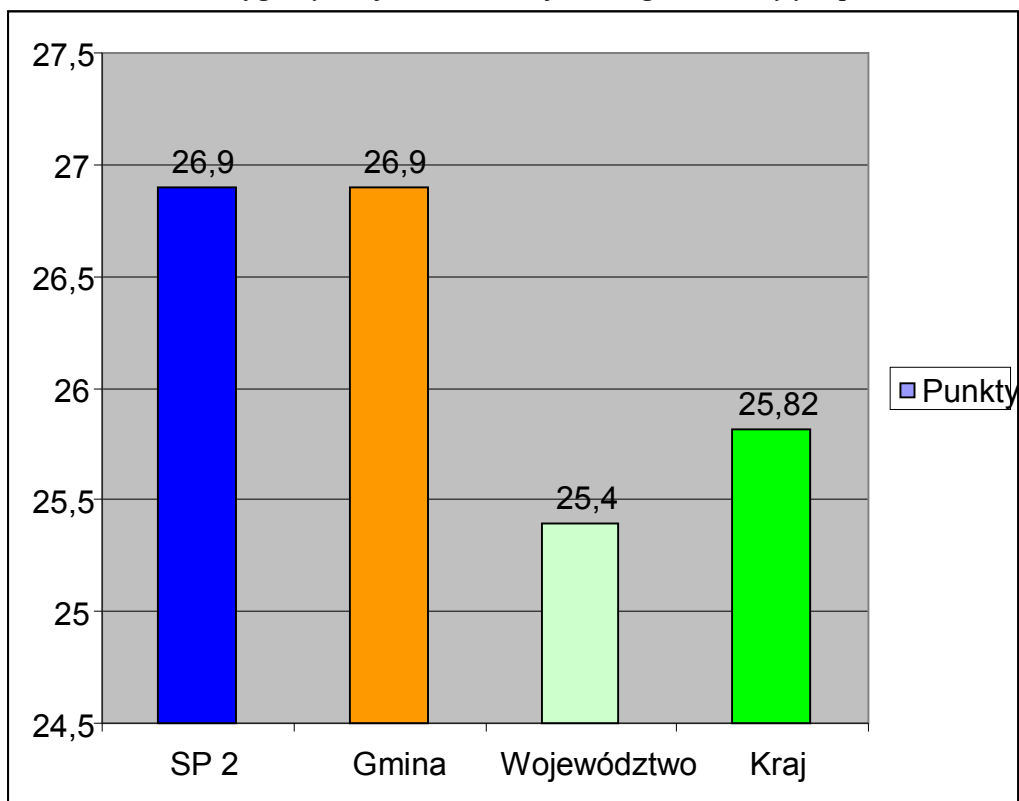
Wykres Nr 2. Szkoła Podstawowa Nr 1 – porównanie wyników ze sprawdzianu w kl. VI ze średnią gminy, województwa i kraju wg ilości zdobytych punktów



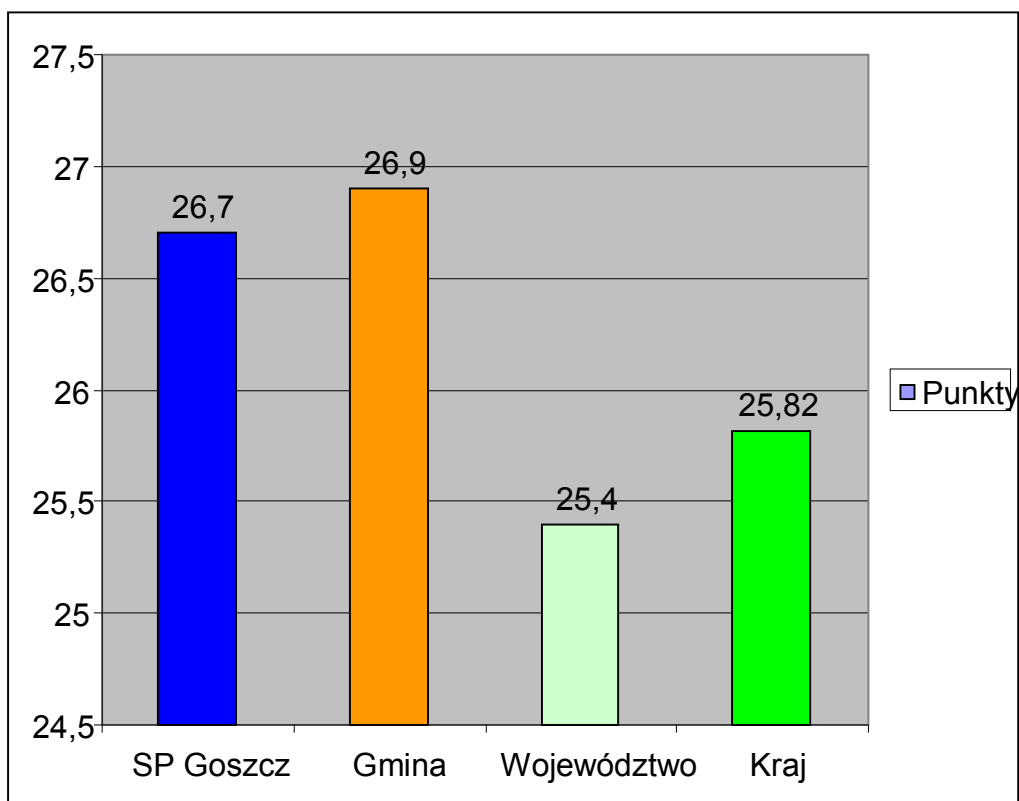


GMINA TWARDOGÓRA
INFORMACJA O STANIE REALIZACJI ZADAŃ OŚWIATOWYCH
ZA ROK SZKOLNY 2013/2014

Wykres Nr 3. Szkoła Podstawowa Nr 2 – porównanie wyników ze sprawdzianu w kl. VI ze średnią gminy, województwa i kraju według ilości zdobytych punktów



Wykres Nr 4. Szkoła Podstawowa w Goszczu – porównanie wyników ze sprawdzianu w kl. VI ze średnią gminy, województwa i kraju.





GMINA TWARDOGÓRA
INFORMACJA O STANIE REALIZACJI ZADAŃ OŚWIATOWYCH
ZA ROK SZKOLNY 2013/2014

Wykres Nr 5. Szkoła Podstawowa w Grabownie Wielkim – porównanie wyników ze sprawdzianu w kl. VI ze średnią gminy, województwa i kraju.

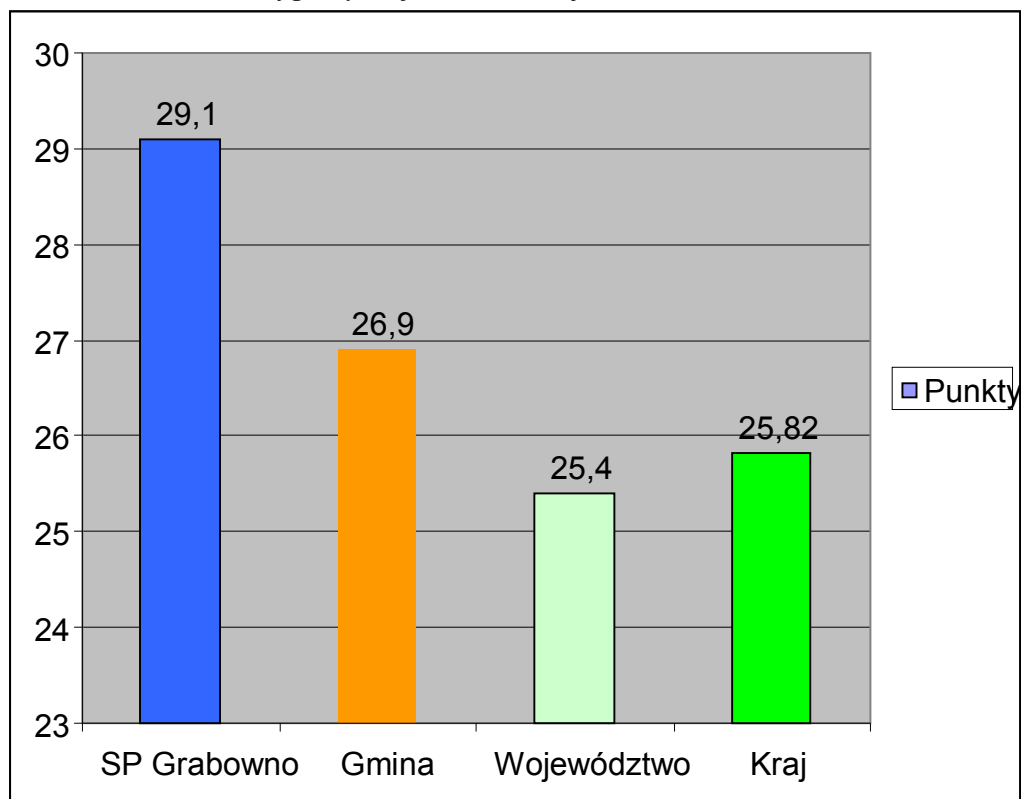
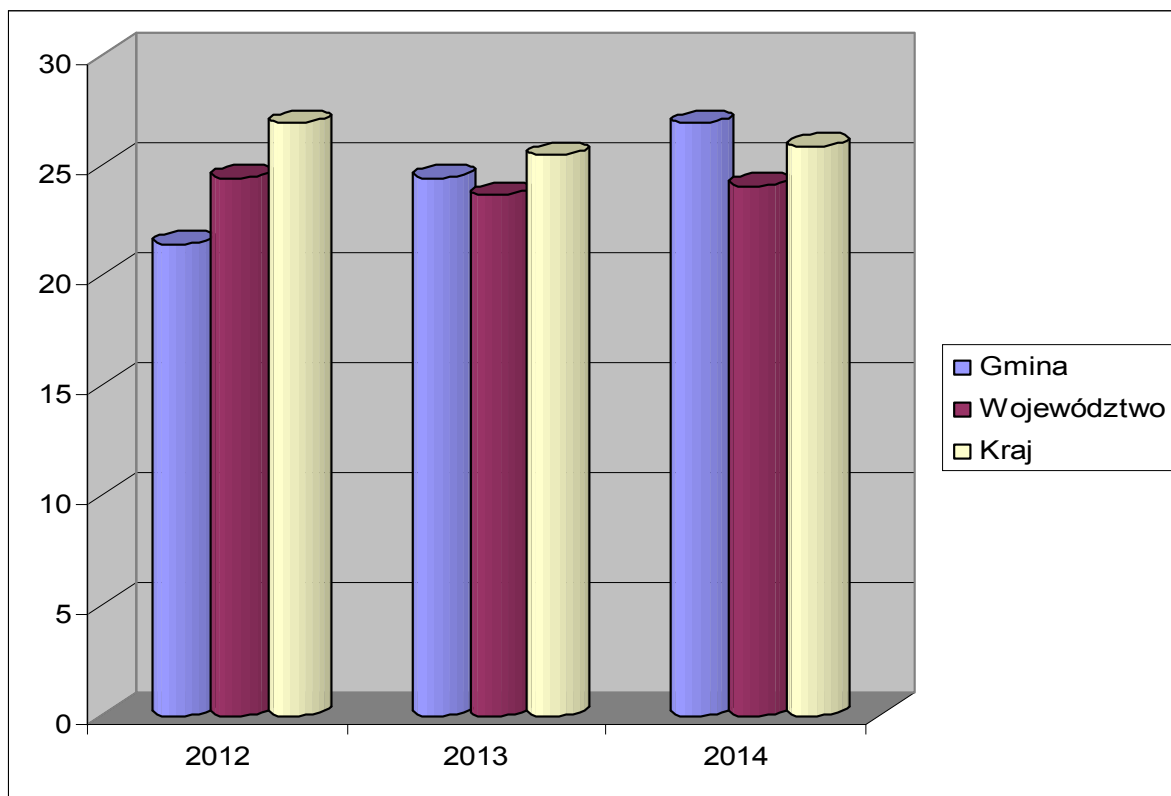


Tabela nr 14. Średnie wyniki ze sprawdzianu w latach 2012-2014 w kl. VI w szkołach podstawowych w Gminie Twardogóra w porównaniu województwem i krajem.

| Rok | | Gmina Twardogóra | Województwo dolnośląskie | Wynik krajowy |
|------|---------|------------------|--------------------------|---------------|
| 2012 | punkty | 21,4 | 22,5 | 22,7 |
| | stanina | nижej średni | średni | średni |
| 2013 | punkty | 24,4 | 23,6 | 24,03 |
| | stanina | wyżej średni | średni | średni |
| 2014 | punkty | 26,9 | 25,4 | 25,82 |
| | stanina | wyżej średni | średni | średni |



Wykres Nr 6 . Średnie wyniki na ze sprawdzianu w latach 2012-2014 w szkołach podstawowych w Gminie Twardogóra w porównaniu województwem i krajem.



2. Egzamin gimnazjalny

Egzamin gimnazjalny przeprowadzany jest w trzeciej klasie gimnazjum. Jest on powszechny i obowiązkowy, co oznacza, że musi przystąpić do niego każdy uczeń (słuchacz) kończący szkołę. Przystąpienie do egzaminu jest bowiem jednym z warunków jej ukończenia.

Egzamin trwa 3 dni i i został podzielony na następujące części:

- część humanistyczna na zadania z zakresu języka polskiego oraz z zakresu historii i wiedzy o społeczeństwie (trwa 150 minut),

- część matematyczno-przyrodnicza na zadania matematyczne oraz z zakresu przedmiotów przyrodniczych (trwa 150 minut),

- język obcy nowożytny na poziom podstawowy i rozszerzony (każdy poziom trwa po 60 minut).

2.1. Wyniki egzaminu gimnazjalnego w latach 2013-2014.

Wyniki z egzaminu w gimnazjum, tak jak przy sprawdzianach na koniec 6-tych klas, należy analizować ze względu na wyniki punktowe i przedziały staniny, z tym, że dla każdej części egzaminu jest różny wynik staniny ogłaszany przez Krajową Komisję Egzaminacyjną.



KRAJOWY ROZKŁAD STANINOWY ŚREDNICH WYNIKÓW SZKÓŁ
(arkusz standardowy)

| GIMNAZJUM - CZĘŚĆ HUMANISTYCZNA Zakres: H | | | |
|--------------------------------------------------|----------------------|---------------------|-----------|
| Numer stanina | Nazwa stanina | Średni wynik | |
| | | Od | Do |
| 1 | najniższy | 0.0 | 41.8 |
| 2 | bardzo niski | 41.9 | 50.2 |
| 3 | niski | 50.3 | 53.9 |
| 4 | niżej średni | 54.0 | 56.5 |
| 5 | średni | 56.6 | 59.2 |
| 6 | wyżej średni | 59.3 | 62.3 |
| 7 | wysoki | 62.4 | 66.0 |
| 8 | bardzo wysoki | 66.1 | 73.4 |
| 9 | najwyższy | 73.5 | 100.0 |

| GIMNAZJUM - CZĘŚĆ HUMANISTYCZNA Zakres: P | | | |
|--------------------------------------------------|----------------------|---------------------|-----------|
| Numer stanina | Nazwa stanina | Średni wynik | |
| | | Od | Do |
| 1 | najniższy | 0.0 | 40.5 |
| 2 | bardzo niski | 40.6 | 56.4 |
| 3 | niski | 56.5 | 61.5 |
| 4 | niżej średni | 61.6 | 65.1 |
| 5 | średni | 65.2 | 68.7 |
| 6 | wyżej średni | 68.8 | 72.0 |
| 7 | wysoki | 72.1 | 76.0 |
| 8 | bardzo wysoki | 76.1 | 82.1 |
| 9 | najwyższy | 82.2 | 100.0 |

| GIMNAZJUM - CZĘŚĆ MATEMATYCZNO-PRZYRODNICZA Zakres: M | | | |
|--------------------------------------------------------------|----------------------|---------------------|-----------|
| Numer stanina | Nazwa stanina | Średni wynik | |
| | | Od | Do |
| 1 | najniższy | 0.0 | 20.7 |
| 2 | bardzo niski | 20.8 | 32.9 |
| 3 | niski | 33.0 | 38.7 |
| 4 | niżej średni | 38.8 | 43.1 |
| 5 | średni | 43.2 | 47.5 |
| 6 | wyżej średni | 47.6 | 52.4 |
| 7 | wysoki | 52.5 | 59.1 |
| 8 | bardzo wysoki | 59.2 | 72.1 |
| 9 | najwyższy | 72.2 | 100.0 |

| GIMNAZJUM - CZĘŚĆ MATEMATYCZNO-PRZYRODNICZA Zakres: P | | | |
|--------------------------------------------------------------|--|--|--|
|--------------------------------------------------------------|--|--|--|



| Numer stanina | Nazwa stanina | Średni wynik | |
|---------------|---------------|--------------|-------|
| | | Od | Do |
| 1 | najniższy | 0.0 | 34.5 |
| 2 | bardzo niski | 34.6 | 42.3 |
| 3 | niski | 42.4 | 46.1 |
| 4 | niżej średni | 46.2 | 49.0 |
| 5 | średni | 49.1 | 52.1 |
| 6 | wyżej średni | 52.2 | 55.3 |
| 7 | wysoki | 55.4 | 59.7 |
| 8 | bardzo wysoki | 59.8 | 68.9 |
| 9 | najwyższy | 69.0 | 100.0 |

GIMNAZJUM - JĘZYK ANGIELSKI Zakres: Podstawowy

| Numer stanina | Nazwa stanina | Średni wynik | |
|---------------|---------------|--------------|-------|
| | | Od | Do |
| 1 | najniższy | 0.0 | 37.8 |
| 2 | bardzo niski | 37.9 | 48.7 |
| 3 | niski | 48.8 | 55.2 |
| 4 | niżej średni | 55.3 | 60.8 |
| 5 | średni | 60.9 | 66.9 |
| 6 | wyżej średni | 67.0 | 73.5 |
| 7 | wysoki | 73.6 | 81.6 |
| 8 | bardzo wysoki | 81.7 | 92.8 |
| 9 | najwyższy | 92.9 | 100.0 |

GIMNAZJUM - JĘZYK NIEMIECKI Zakres: Podstawowy

| Numer stanina | Nazwa stanina | Średni wynik | |
|---------------|---------------|--------------|------|
| | | Od | Do |
| 1 | najniższy | 0.0 | 36.5 |
| 2 | bardzo niski | 36.6 | 40.8 |
| 3 | niski | 40.9 | 45.0 |
| 4 | niżej średni | 45.1 | 49.6 |
| 5 | średni | 49.7 | 54.6 |
| 6 | wyżej średni | 54.7 | 60.1 |
| 7 | wysoki | 60.2 | 67.5 |
| 8 | bardzo wysoki | 67.6 | 76.8 |
| 9 | najwyższy | 76.9 | 100 |

*Tabela Nr 15. Wyniki egzaminu w 2013 i 2014 roku.*

| 2013 ROK | | | | | | | | | | | | | |
|-------------------------------------|---------|-----------|---------|---------------------------------|---------|--------|---------|----------------|------------|---------|--------------|---------|---|
| Część humanistyczna | | | | Część matematyczno-przyrodnicza | | | | Część językowa | | | | | |
| GHP | | GHH | | GMM | | GMP | | Język | podstawowy | | rozszerzony | | |
| Wynik | Stanina | Wynik | Stanina | Wynik | Stanina | Wynik | Stanina | Język | Wynik | stanina | Wynik | stanina | |
| GIMNAZJUM | 58.4 | niżej śr. | 53.0 | niżej śr. | 46.8 | średni | 57.1 | średni | GA | 56.1 | niżej śr. | 35.0 | X |
| | | | | | | | | | GN | 56.9 | średni | 31.1 | X |
| WOJEWÓDZTWO DOLNOŚLĄSKIE | 60.1 | średni | 56.7 | średni | 46.3 | średni | 58.1 | średni | GA | 62.6 | średni | 47.4 | X |
| | | | | | | | | | GN | 57.5 | średni | 38.1 | X |
| KRAJ | 62 | średni | 58 | wyżej średni | 48 | średni | 59 | średni | GA | 63 | wyżej średni | 25,7 | X |
| | | | | | | | | | GN | 58 | średni | 38,7 | X |



| 2014 ROK | | | | | | | | | | | | | |
|---------------------|------------|-------|---------|-------------------------------------|---------|-------|---------|----------------|------------|------------|-------------|---------|--|
| Część humanistyczna | | | | Część matematyczno- przyrodnicza | | | | Część językowa | | | | | |
| GHP | | GHH | | GMM | | GMP | | Język | podstawowy | | rozszerzony | | |
| Wynik | Stanina | Wynik | Stanina | Wynik | Stanina | Wynik | Stanina | Język | Wynik | stanina | Wynik | stanina | |
| 63,5 | niziej śr. | 52,1 | niski. | 46,8 | średni | 48,5 | średni | GA | 57,5 | niziej śr. | 33,4 | X | |
| | | | | | | | | GN | 47,7 | wyżej śr. | 26,7 | X | |
| 65,6 | średni | 57,1 | średni | 47,5 | średni | 50,9 | średni | GA | 66,3 | wyżej śr. | 48,5 | X | |
| | | | | | | | | GN | 54 | średni | 36,9 | X | |
| 68 | średni | 59 | średni | 47 | średni | 52 | średni | GA | 67 | wyżej śr. | 46 | X | |
| | | | | | | | | GN | 54 | średni | 33 | X | |

Wyniki z egzaminu gimnazjalnego oscylują w pobliżu średniej wojewódzkiej. Należy przyznać, że od 3-ch lat wynik szkoły ma tendencje spadkowe i jest to zjawisko niepokojące. Dane dotyczące wyników z egzaminu z części rozszerzonej z j. niemieckiego – wynik szkoła 23 , woj. 36.9, kraj 39, jest uzyskany wyłącznie na podstawie jednego słabego ucznia, który zdecydował się pisać tą część egzaminu.

Po kompleksowej i dogłębnej analizie ostatnich wyników w gimnazjum podjęte zostały następujące działania, które powinny mieć pozytywny efekt w kolejnych latach:

- podniesienie dyscypliny uczniów w klasach podczas zajęć (zweryfikowano kryteria oceniania zachowania),
- dokładne przeanalizowanie podstawy programowej, zwracając uwagę na cele szczegółowe,
- ograniczenie do minimum ilości omawianych na lekcji treści wykraczających poza podstawę programową, skupiając się wyłącznie na treściach koniecznych, wymaganych na egzaminie gimnazjalnym,
- zmotywowanie rodziców do zwiększenia odpowiedzialności za edukację swoich dzieci.
- znaczne zwiększenie ilości lekcji przeznaczonych na rozwiązywanie testów egzaminacyjnych.



3. Ogólne zestawienie olimpiad, konkursów i zawodów sportowych

Uczniowie szkół podstawowych i gimnazjum przygotowani przez swoich nauczycieli, brali udział w wielu konkursach, olimpiadach i zawodach sportowych zdobywając liczne nagrody. Listę laureatów konkursów można znaleźć na stronach internetowych szkół, w dokumentacji szkół, czy też na szkolnej tablicy ogłoszeń.

3.1. Szkoły podstawowe

W roku szkolnym 2013/2014 uczniowie reprezentowali szkoły w następujących konkursach przedmiotowych i zawodach sportowych:

SZKOŁA PODSTAWOWA NR 1:

- XI Dolnośląski Konkurs Interdyscyplinarny "zDolny Ślązaczek" - 2 laureatów
- Ogólnopolski konkurs "Multitest" z matematyki- 4 laureatów: II miejsce, V miejsce, IX miejsce, X miejsce, 2 wyróżnienia
- Ogólnopolski konkurs "Multitest" z przyrody- 4 laureatów: V miejsce, VII miejsce, VIII miejsce, IX miejsce, 7 wyróżnień
- Konkurs "Alfik matematyczny 2013"- Laureat: II miejsce w woj. dolnośląskim, 2 dyplomy za bardzo dobry wynik, 1 dyplom za dobry wynik
- Konkurs Recytatorski Poezji Religijnej - dwa I miejsca, dwa II miejsca, dwa III miejsca
- Szkolny Konkurs Recytatorski - 6 laureatów
- XXIII Gminny Konkurs Recytatorski Młodzieży Szkolnej - 1 wyróżnienie
- Ogólnopolski Konkurs Nauk Przyrodniczych „Świetlik”- 1 wyróżnienie
- XIV Międzyszkolny Konkurs Piosenki Obcojęzycznej- I miejsce, II miejsce
- Konkurs Matematyczny- Liga Zadaniowa- II miejsce
- Gminny Turniej o Bezpieczeństwie w Ruchu Drogowym- IV miejsce- drużynowo
- XXIII Gminny Konkurs Recytatorski klas I- IV- kategoria kl. I- II: II miejsce, 2 wyróżnienia; kategoria kl. III- IV: III miejsce, IV miejsce, 3 wyróżnienia
- Ogólnopolski Konkurs pod nazwą "Bądźmy klimatyczni"- I miejsce
- VIII edycja Ogólnopolskiego Konkursu Plastycznego „Tajemnice Gazu Ziemnego”- kategoria klas 4- 6 III miejsce (grupowo)
- XXIII Gminny Konkurs Poezji Śpiewanej Młodzieży Szkolnej- kategoria klas 4- 6 – I miejsce, III miejsce, 2 wyróżnienia
- IV Gminny Festiwal Pieśni Patriotycznej i Żołnierskiej- kategoria klas 1- 3- soliści: II miejsce, III miejsce; kategoria klas 4- 6: Grand Prix- zespół wokalny „Twardogórzanie”, I miejsce- chór szkolny, I miejsce Trio; soliści: I miejsce, dwa II miejsca, 3 wyróżnienia
- VI Gminny Przegląd Kolęd i Pastorałek- kategoria klas 1- 3: I miejsce –zespół wokalny Twardogórzanie, III miejsce, wyróżnienie; kategoria klas 4- 6: I miejsce –chór szkolny I miejsce – Tercet; indywidualnie: dwa I miejsca, jedno II miejsce, II miejsce – zespół wokalny Twardogórzanie, 1 wyróżnienie
- Gminny Konkurs Plastyczny „Gwiazda Bożonarodzeniowa”- kategoria klas 1- 3: 3 wyróżnienia, kategoria klas 4- 6: 1 wyróżnienie



- VII Powiatowy Festiwal Pieśni Patriotycznej- kategoria -Szkoły Podstawowe: II miejsce
- IV Gminny Konkurs Piosenki Polskiej- II miejsce, 2 wyróżnienia
- Gminne Zawody w Piłce Ręcznej Dziewcząt- II miejsce
- Gminne Zawody w Piłce Ręcznej Chłopców- II miejsce
- Lekkoatletyczne Igrzyska Dzieci- Strefa wrocławska- VI miejsce, XI miejsce
- Dolnośląski Finał Biegów na Orientację- IX miejsce- kat. dziewczęta; XVI miejsce- kat. chłopcy
- Gminne Zawody Lekkoatletyczne klas I- II- I miejsce- klasy 1, III miejsce- klasy 2
- Mistrzostwa Powiatu w Zawodach Lekkoatletycznych klas I- II- III miejsce- klasy 1, V miejsce- klasy 2
- Gminne Zawody w Piłce Siatkowej dziewcząt- I miejsce
- Powiatowe Zawody w Piłce Siatkowej dziewcząt „czwórki”- III miejsce
- Gminne Zawody w Piłce Siatkowej chłopców- I miejsce
- Powiatowe Zawody w Piłce Siatkowej chłopców „czwórki”- III miejsce
- Gminne Zawody w Piłce Nożnej- I miejsce
- Powiatowe Zawody w Piłce Nożnej- III miejsce
- Powiatowe Zawody w Piłce Siatkowej dziewcząt „dwójki”- I miejsce
- Powiatowe Zawody w Piłce Siatkowej dziewcząt „trójki”- V miejsce
- Gminne Zawody klas III- IV- klasy 3- III miejsce, klasy 4- I miejsce
- Powiatowe Zawody klas IV- V miejsce
- Gminny „Czwórbój lekkoatletyczny” dziewcząt- II miejsce
- Gminny „Czwórbój lekkoatletyczny” chłopców- II miejsce

SZKOŁA PODSTAWOWA NR 2

- Ogólnopolski Konkurs Plastyczny "Jan Paweł II - wielki człowiek, wielkie serce" – I nagroda i 3 wyróżnienia
- Ogólnopolski Konkurs Przedmiotowy MULTITEST 2013 – III miejsce , 5 laureatów, 5 wyróżnienie
- Ogólnopolski Konkurs Fotograficzny "Płazy wokół nas"- XXII miejsce
- Ogólnopolska Olimpiada OLIMPUS sesja zimowa 2014 – VII miejsce, 3 laureatów
- Ogólnopolski Festiwal Piosenki Obcojęzycznej – I miejsce,
- Ogólnopolski Konkurs Przedmiotowy GALILEO 2014 - 5 laureatów, 7 wyróżnień
- Ogólnopolski Konkurs Przedmiotowy ALBUS 2014 – 2 laureatów, 4 wyróżnienia
- Międzyszkolny Konkurs "BIO-BAZAR"- wyróżnienie
- Konkurs na napisanie "Opowieści wigilijnej" - finalista
- XIV Międzyszkolny Konkurs Piosenki Obcojęzycznej - I i II miejsce
- XIX Dolnośląski Konkurs Recytatorski "Pegazik" - wyróżnienie
- Półfinał Ogólnopolskiego Konkursu Recytatorskiego Poezji Karola Wojtyły i o Janie Pawle II – I miejsce
- Powiatowe Dyktando z J. Angielskiego dla szkół podstawowych 2013/2014- II miejsce
- X Powiatowy Konkurs Ortograficzny "Piszemy poprawnie"- II i IV miejsce
- V Powiatowy Konkurs Piosenki Anglojęzycznej- II miejsce
- Powiatowy Konkurs J. Angielskiego dla uczniów klas III-VI szkół podstawowych – III miejsce
- XIX Dolnośląski Konkurs Recytatorski "Pegazik"- I miejsce
- Konkurs Powiatowy "Ptaki polski" - VI miejsce
- Konkurs Plastyczny "Kornela podróże małe i duże" – III miejsce
- VIII Gminny Konkurs Matematyczny MATEMATYCZNY AS- III ind., II zesp. IV ind., II zesp., V ind., II zesp.



- XXII Gminny Konkurs Recytatorski – I miejsce+nagroda Burmistrza., 2* II miejsce., 1 wyróżnienie
- Konkurs plastyczny "Architektura Hiszpanii" – I miejsce, 5 wyróżnień
- IV Gminny Festiwal Piosenki Patriotycznej i Żołnierskiej- 2* I miejsce., 1 wyróżnienie
- XXII Gminny Konkurs Poezji Śpiewanej – 1 wyróżnienie
- VI Gminny Przegląd Kolęd i Pastorałek - grand prix kat. I-III, 2 wyróżnienia 2* III miejsce, ex aequo, 2* II miejsce ex aequo, II miejsce., I miejsce, kat. IV-VI – I miejsce
- VI Gminny Konkurs Piosenki Polskiej- 2*Im, IIIIm., wyróżnienie
- XIX Międzynarodowy Bieg Uliczny o Puchar Przewodniczącego Rady Miejskiej w Twardogórze – III miejsce (r. 2005-2006), IVmiejsce (r. 2003-2004), V miejsce (r. 2005-2006), VII miejsce (r. 2003-2004), IX miejsce (r. 2005-2006), X miejsce(r. 2003-2004)
- Dolnośląskie Lekkoatletyczne Igrzyska Dzieci – VI miejsce, pchnięcie kulą M (4kg)
- Igrzyska Młodzieży Szkolnej Mistrzostwa Powiatu w zawodach kl. II - III
- Gminne Igrzyska Młodzieży Szkolnej w piłce ręcznej - I miejsce (kat. dziewcząt)
- Gminny Czwórbój Przyjaźni – I miejsce (kat. dziewcząt), I miejsce (kat. chłopców)

SZKOŁA PODSTAWOWA W GOSZCZU:

- Gminny Konkurs Plastyczny „Architektura Hiszpanii” w kategorii klas I –III szkół podstawowych – III miejsce
- Gminny Konkurs Plastyczny „Gwiazda Bożonarodzeniowa” - wyróżnienie
- VI Gminny Przegląd Kolęd i Pastorałek pod patronatem Burmistrza Miasta i Gminy Twardogóra – I i III miejsce oraz wyróżnienie
- XXII Gminny Konkurs Poezji Śpiewanej pod patronatem Burmistrza Miasta i Gminy Twardogóra – I miejsce
- XIV Międzyszkolny Konkurs Piosenki Obcojęzycznej pod patronatem Burmistrza Miasta i Gminy Twardogóra – I i III miejsce
- IV Gminny Festiwal Pieśni Patriotycznej i Żołnierskiej pod patronatem Burmistrza Miasta i Gminy Twardogóra – I i II miejsce oraz wyróżnienie
- XXIII Gminny Konkurs Recytatorski pod patronatem Burmistrza Miasta i Gminy Twardogóra – I, II i IV miejsce oraz wyróżnienie
- XXIII Gminny Konkurs Recytatorski pod patronatem Burmistrza Miasta i Gminy Twardogóra w kategorii dzieci 6 – letnich – I miejsce
- III Gminny Konkurs Recytatorski Przedszkolaków – III miejsce
- IX Powiatowy Przegląd Grup Teatralnych – I miejsce
- Gminny Turniej „Bezpieczeństwo w ruchu drogowym” – I miejsce
- Powiatowy Turniej „Bezpieczeństwo w ruchu drogowym” – V miejsce
- Gminny Trójbój Lekkoatletyczny klas III- IV Szkół Podstawowych – I miejsce
- Turniej Piłki Nożnej z okazji Dni Twardogóry – II miejsce
- Gminne Igrzyska Młodzieży Szkolnej w Piłce Siatkowej Chłopców – III miejsce
- Gminne Igrzyska Młodzieży Szkolnej w Piłce Siatkowej Dziewcząt – III miejsce
- Mistrzostwa Powiatu w zawodach klas III - Igrzyska Młodzieży Szkolnej – IV miejsce

SZKOŁA PODSTAWOWA W GRABOWNIE WIELKIM:

- MATEMATYCZNY Ogólnopolski Konkurs Logicznego Myślenia - LAUREAT (tytuł Mistrz Logicznego Myślenia)



- Ogólnopolski Konkurs SYNAPSIK z j. angielskiego dla klas III - LAUREAT(I m.)
- Ogólnopolski Konkurs Historyczny „Polskie symbole narodowe”- VI miejsce
- Ogólnopolski Konkurs SYNAPSIK z ed.wczesnoszkolnej klas III - III miejsce
- Ogólnopolski Konkurs SYNAPSIK z j. angielskiego dla klas III- V miejsce
- Powiatowy Konkurs Przyrodniczy „Ptaki Polski” - III miejsce
- Powiatowy Konkurs Humanistyczny (j.polski)- V miejsce
- Powiatowy Konkurs Matematyczny „Wesołe Myślenie”- VI miejsce
- Gminny Konkurs Matematyczny „Wesołe Myślenie”-I miejsce
- Gminny etap Konkursu Humanistycznego- I miejsce
- Mały Finał konkursu Ojczyzna – Polszczyzna - Zakwalifikowanie się
- Ogólnopolski Konkurs „ Super Mistrz Mleka”- II miejsce
- KONKURS dolnośląski „Dziś oszczędzam w SKO, jutro w PKO” - nagroda II stopnia (finansowa) DLA SZKOŁY oraz nagrody rzeczowe dla uczniów
- Mistrzostwa Dolnego Śląska w Edukacji dla Bezpieczeństwa „Uczę się bezpiecznie żyć” - o tytuł Mistrza Dolnego Śląska w Edukacji dla bezpieczeństwa - XII miejsce klasy IV-VI, XIII miejsce klasy I-III
- Powiatowy Konkurs na rymowanekę antytytoniową „Nie pal przy mnie, proszę”- III m.
- IX Powiatowy Przegląd Grup Teatralnych (klasa III) - Wyróżnienie
- Gminny Konkurs Plastyczny „Wielkanocna ozdoba okienna”- III miejsce
- Powiatowy konkurs na najpiękniejszą kartkę bożonarodzeniową organizowanym przez SP nr 3 i Gimnazjum nr 2 w Twardogórze - NAGRODA SPECJALNA przewodniczącego jury oraz II miejsce w tym konkursie
- Konkurs na gwiazdę bożonarodzeniową organizowany przez BPMiG w Twardogórze - dwa wyróżnienia
- Międzyszkolny Konkurs Piosenki Obcojęzycznej - III miejsce
- Gminny Konkurs Recytatorski klas I-IV - WYRÓŻNIENIE
- Gminny Konkurs Recytatorski klas IV-VI - wyróżnienie
- Gminny przegląd kolęd i pastorałek: KLASY I-III grupowo: Trzeciaki (oktet) - II miejsce, Drugaki (oktet) - wyróżnienie, Tercet z klasy II -wyróżnienie indywidualnie : 2 x III miejsce, 3 wyróżnienia, KLASY IV-VI grupowo: Chór SP Grabowno Wielkie – II miejsce, duet - II miejsce, Projekt (septet) – III miejsce, duet - wyróżnienie indywidualnie: 2 x III miejsce
- Gminny Konkurs na Gwiazdę Bożonarodzeniową: I miejsce nagroda Burmistrza Miasta i Gminy w Twardogórze, 2 x II miejsce , III miejsce, 2 wyróżnienia
- Gminny Konkurs Pieśni Patriotycznej w kategorii klas I-III: grupowo: Zespół „Drugaki” - III miejsce , Zespół „Trzeciaki” wyróżnienie, zespół „Tercet – klasa III” - wyróżnienie indywidualnie: 2 wyróżnienia
- W kategorii klas IV-VI: grupowo: chór naszej szkoły - III miejsce, duet – wyróżnienie, zespół „Projekt”-wyróżnienie indywidualnie: III miejsce, 3 wyróżnienia
- turniej Orlika o puchar premiera Donalda Tuska: Chłopcy kl. III-V– I miejsce w gminie, I miejsce w półfinale wojewódzkim nr 1, II miejsce w półfinale wojewódzkim nr 2, V miejsce w finale wojewódzkim

3.2. Gimnazjum

Gimnazjaliści reprezentowali szkołę na różnych szczeblach zdobywając nagrody i wyróżnienia w następujących konkursach:

- X Powiatowy Konkurs Humanistyczny – finalistka w konkursie powiatowym
- Konkurs Historyczny Wiedzy o Rosji „Białe Noce” – finalistka w konkursie wojewódzkim



- zDolny Ślązak Gimnazjalista- blok humanistyczny – etap powiatowy
- zDolny Ślązak Gimnazjalista- blok matematyczno- fizyczny – etap powiatowy
- Powiatowe dyktando z j.angielskiego- I miejsce
- XXI Międzynarodowy Konkurs Kangur Matematyczny – nagroda z wyróżnieniem
- IV Powiatowy Konkurs Matematyczny” Trójkolandia” – I, III miejsce
- XXII Ogólnopolski Festiwal Piosenki Obcojęzycznej – I miejsce w konkursie ogólnopolskim
- IX Powiatowy Konkurs Poezji i Piosenki Niemieckojęzycznej – III miejsce
- IV Gminny Przegląd Kolęd i Pastorałek – I miejsce dla sekstetu, I, III miejsce indywidualnie
- IV Gminny Festiwal pieśni Patriotycznej i Żołnierskiej – I , III miejsce
- Powiatowy Konkurs Wiedzy o Zdrowym Stylu Życia „ Trzymaj formę” – I miejsce
- I Powiatowy Festiwal Piosenki Polskiej – II miejsce
- I Powiatowy Konkurs Wiedzy Psychologicznej – III miejsce
- Konkurs Fotograficzny” Z książką w Dolinie Baryczy”- II miejsce
- Mistrzostwa Powiatu w Szkolnej Lidze Lekkoatletycznej Dziewcząt- II miejsce
- Mistrzostwa Powiatu w Szkolnej Lidze Lekkoatletycznej Chłopców- I miejsce
- Powiatowy Finał Gimnazjady w Piłce Siatkowej Dziewcząt- II miejsce
- Mistrzostwa Powiatu w Indywidualnych Zawodach w Lekkiej Atletyce Dziewcząt
Gimnazjada - II miejsce
- Finał Dolnośląski Szkolnej Ligi Lekkoatletycznej Dziewcząt- XIV miejsce
- Finał Dolnośląski Szkolnej Ligi Lekkoatletycznej Chłopców – X miejsce

Podsumowanie współzawodnictwa szkół podstawowych w różnych dyscyplinach sportowych w roku szkolnym 2013/2014





GMINA TWARDOGÓRA
INFORMACJA O STANIE REALIZACJI ZADAŃ OŚWIATOWYCH
ZA ROK SZKOLNY 2013/2014

Przez cały rok szkolny 2013/2014 uczniowie szkół podstawowych rywalizowali w różnych dyscyplinach sportowych.

Po przeprowadzonych zawodach gminnych poszczególne szkoły zdobyły następującą ilość punktów:

SP nr 2 – 104 punkty

SP nr 1 – 100 punktów

SP Goszcz – 68 punktów

SP Grabowno Wielkie – 66 punktów

We współzawodnictwie szkół prowadzonym przez Szkolny Związek Sportowy „Dolny Śląsk” szkoły zajęły w roku szkolnym 2012/2013 następujące miejsca:

SP nr 2 – 249 miejsce

SP nr 1 – 257 miejsce

SP Goszcz – 250 miejsce

SP Grabowno Wielki – 341 miejsce

We współzawodnictwie szkół prowadzonym przez Szkolny Związek Sportowy „Dolny Śląsk” w roku szkolnym 2013/2014 szkoły zajęły następujące miejsca:

SP nr 2 - 186 miejsce

SP nr 1 – 137 miejsce

SP Goszcz – 224 miejsce

SP Grabowno Wielki – 234 miejsce .

Po dodaniu +/- 0.5 pkt za awans lub spadek w punktacji SZS poszczególne szkoły otrzymują dodatkowo:

SP nr 2 – 32 + 104 = 136 pkt

SP nr 1 – 60 + 100 = 160 pkt

SP Goszcz – 13 + 68 = 81 pkt

SP Grabowno Wielkie – 53,5 + 66 = 119,5 pkt

Klasyfikacja końcowa w roku szkolnym 2013/2014 przedstawia się następująco:

1. SP nr 1 Twardogóra - 160 pkt
2. SP nr 2 Twardogóra - 136 pkt
3. SP Grabowno Wielkie - 119,5 pkt
4. SP Goszcz - 81 pkt

W nagrodę dyrektorzy szkół otrzymali statuetki oraz bony w wysokości: 15 000 zł (I miejsce), 7 000 zł (II miejsce), 2 000 zł (III miejsce) i 1000 zł (IV miejsce) na zakup sprzętu sportowego.



V. DOWOŻENIE UCZNIÓW DO SZKÓŁ I STYPENDIA SZKOLNE W ROKU SZKOLNYM 2013/2014

1. DOWOŻENIE UCZNIÓW DO SZKÓŁ W ROKU SZKOLNYM 2013/2014

Na podstawie art. 17 ustawy o systemie oświaty obowiązkiem gminy jest zapewnienie dowozu uczniów do szkół oraz zapewnienie opieki nad uczniami w trakcie dowozu.

Dowóz uczniów do szkół podstawowych, gimnazjum i Zespołu Szkół Specjalnych realizowany był przez firmę transportową PKS Ostrów pięcioma autobusami, wyłonioną w drodze postępowania przetargowego – przebieg dzienny 577 km.

Dowozem uczniów niepełnosprawnych do Dziennego Ośrodka Rehabilitacyjno-Wychowawczego w Miliczu zajmuje się Firma PIOTRANS z Wrocławia. Dzienny przebieg wynosi 175 km.

Usługa opieki nad uczniami w trakcie przewozów realizowana była poprzez zatrudnienie przez gminę 6-ciu opiekunów.

Dowóz uczniów niepełnosprawnych odbywał się na zasadzie:

- podpisanych z rodzicami umów cywilnoprawnych na dowóz dzieci własnymi środkami transportu i zwrocie kosztów przejazdu ucznia i opiekuna. Kwota zwrotu uzależniona była od liczby kilometrów oraz stawki za 1 km przejazdu (**3 uczniów**),
- podpisanych umów z firmami transportowymi, które mają uprawnienia do przewozu osób niepełnosprawnych (**10 uczniów**).

Tabela nr 16. Dowożenie uczniów do szkół

| Wyszczególnienie | Rok szkolny 2013/2014 |
|----------------------------------------------------------------|------------------------------|
| uczniowie: | |
| Niepełnosprawni dowożeni | 13 |
| Zamieszkujący w znacznym oddaleniu od szkoły - dowożeni | 530 |
| Razem dowożeni | 543 |

Nakłady finansowe na dowożenie uczniów do szkół:

- **2013 rok (wykonanie) – 539.139 złotych**
- **2014 rok (plan) - 597.407 złotych**



2. STYPENDIA SZKOLNE I WYPRAWKA W ROKU SZKOLNYM 2013/2014

Zgodnie z dyspozycją art.90b i art.90m ustawy o systemie oświaty wspomagano uczniów w formie stypendiów szkolnych. Z tej formy wsparcia korzystali uczniowie szkół podstawowych, gimnazjów, a także szkół ponadgimnazjalnych, którzy zamieszkują na terenie Gminy Twardogóra. Kryterium dochodowe uprawniające do uzyskania pomocy określone było w kwocie 456 zł na członka rodziny. Na powyższe zadanie wykorzystano dotację z budżetu Wojewody Dolnośląskiego w wysokości 18.227 zł oraz środki z budżetu gminy w wysokości 4.557 zł (razem 22.784 zł)

Tabela Nr 17 pokazuje liczbę przyznanych stypendiów szkolnych w roku szkolnym 2012/2013 z wyszczególnieniem typów szkół, w których uczniowie pobierali naukę.

Tabela Nr 17. Stypendia szkolne w roku szkolnym 2013/2014

| Lp. | Wyszczególnienie | Stypendium szkolne |
|------------|---------------------------------------------------------|---------------------------|
| 1. | Liczba wniosków | 70 |
| 2. | Liczba wniosków pozytywnie załatwionych - ogółem | 66 |
| | w tym odnoszących się do uczniów: | |
| | szkół podstawowych | 35 |
| | gimnazjów | 18 |
| | szkół ponadgimnazjalnych | 13 |
| 3. | Nakłady finansowe (w zł) | 22.784 |



GMINA TWARDOGÓRA
INFORMACJA O STANIE REALIZACJI ZADAŃ OŚWIATOWYCH
ZA ROK SZKOLNY 2013/2014

Wysokość jednorazowego stypendium ustalona została w granicach od 96 zł do 115 zł i uzależniona była głównie od takich czynników jak: rodzina niepełna (rodzic samotnie wychowujący dzieci), czy też wysokość dochodu na 1 członka rodziny.

Innym zadaniem o charakterze pomocy materialnej było wsparcie w zakresie zakupu podręczników w ramach rządowego programu "Wyprawka szkolna". Z tej formy pomocy skorzystało 122 uczniów. Na realizację zadania pozyskano środki finansowe w kwocie 30.451,01 zł od Wojewody Dolnośląskiego według zasad dofinansowania określonych w Rozporządzeniu Rady Ministrów z dnia 14 czerwca 2012 r. w sprawie szczegółowych warunków udzielania pomocy finansowej uczniom na zakup podręczników.

Tabela nr 18. Liczba dzieci korzystających w roku szkolnym 2013/2014 z programu „Wyprawka szkolna”

| Wyszczególnienie | Liczba dzieci |
|--------------------------------------------------|----------------------|
| Klasa I szkoły podstawowej | 18 |
| Klasa II szkoły podstawowej | 23 |
| Klasa III szkoły podstawowej | 24 |
| Klasa V szkoły podstawowej | 17 |
| Klasa II liceum i technikum | 2 |
| Klasa I-III szkoły podstawowej (niepełnosprawni) | 8 |
| Klasa IV-VI szkoły podstawowej (niepełnosprawni) | 11 |
| Klasa I-III gimnazjum (niepełnosprawni) | 19 |
| Razem: | 112 |



VI. SUBWENCJA OŚWIATOWA I WYDATKI W 2013 I 2014 R.

Wysokość otrzymanej subwencji i wykonanie wydatków w 2013 roku oraz plan dochodów i wydatków na 2014 rok przedstawia tabela nr 19.

Tabela Nr 19

| 2013 rok – wykonanie w zł | 2014 – plan w zł |
|---------------------------------------------------------------------------------------------------------------------|---------------------------------------------------------------------------------------------------------------------|
| DOCHODY | |
| Ogółem: <u>11.924.931,80</u> | Ogółem: <u>12.531.367</u> |
| -subwencja oświatowa (2013 – 1182 ucz.: 420 gimnazjum i 762 SP; śr. na 1 ucznia 6.017,10 zł) <u>7.112.214,00</u> | -subwencja oświatowa (2014 r. - 1120 ucz.: 403 gimnazjum i 717 SP; śr. na 1 ucznia 6.322,58 zł) <u>7.081.287</u> |
| - pozostałe środki <u>4.812.717,80</u> | - pozostałe środki <u>5.450.080</u> |
| WYDATKI | |
| OGÓŁEM: <u>11.924.931,80</u> | OGÓŁEM: <u>12.531.367</u> |
| WYNAGRODZENIA +POCHODNE: | WYNAGRODZENIA +POCHODNE |
| • szkoły podstawowe i gimnazjum <u>7.010.917,77</u> | • szkoły podstawowe i gimnazjum <u>7.030.221</u> |
| -szkoły podstawowe <u>4.094.348,39</u> | -szkoły podstawowe <u>4.050.448</u> |
| -gimnazjum <u>2.916.569,38</u> | -gimnazjum <u>2.979.773</u> |
| • przedszkole i klasy „0” przy szkołach podstawowych <u>2.116.948,07</u> | • przedszkole i klasy „0” przy szkołach podstawowych <u>2.302.702</u> |
| -przedszkole: <u>1.967.757,26</u> | -przedszkole: <u>2.088.719</u> |
| -klasy „0” przy SP <u>149.190,81</u> | -klasy „0” przy SP <u>213.983</u> |
| POZOSTAŁE WYDATKI: <u>2.611.20964</u> | POZOSTAŁE WYDATKI: <u>2.415.444</u> |
| • odpis na ZFŚS: | • odpis na ZFŚS: |
| -szkoły podst. i gimn. <u>386.655,00</u> | -szkoły podstawowe i gimn. <u>381.494</u> |
| -przedszkole i klasy „0” <u>125.406,00</u> | -przedszkole i klasy „0” <u>123.404</u> |
| • doskonalenie zawodowe nauczycieli <u>45.697,84</u> | • doskonalenie zawodowe nauczycieli <u>57.300</u> |
| • dowożenie uczniów do szkół <u>539.139,00</u> | • dowożenie uczniów do szkół <u>597.407</u> |
| • pomoc materialna dla uczniów <u>21.631,00</u> | • pomoc materialna dla uczniów <u>15.535</u> |
| • basen (wstęp + dojazd) <u>84.778,90</u> | • basen (wstęp + dojazd) <u>105.500</u> |
| • dotacja dla Niepubl. Przedszk. <u>110.000,00</u> | • dotacja dla Niepubl.Przedszk. <u>110.000</u> |
| • różne <u>1.297.902,00</u> | • różne <u>1.390.640</u> |
| INWESTYCJE: <u>185.856,32</u> | • INWESTYCJE <u>783.000</u> |
| • przebudowa toalet w SP 1: <u>68.624,59</u> | • ogrodzenie boisk przy SP Goszcz i SP Grabowno: <u>20.000</u> |
| • przebudowa pokrycia dachu budynku SP 1: <u>67.326,07</u> | • modernizacja boisk sportowych przyszkolnych w Grabownie i w Goszczu: <u>363.000</u> |
| • przebudowa pokrycia dachu budynku SP Grabowno Wielkie: <u>35.405,66</u> | • budowa ogólnodostępnego wielofunkcyjnego boiska sportowego przy SP 1: <u>400.000</u> |
| • przebudowa świetlicy i toalety w SP Goszcz: <u>14.500,00</u> | |



PODSUMOWANIE

W roku szkolnym 2013/2014 w gminie Twardogóra funkcjonowały 4 szkoły podstawowe, 1 gimnazjum i 1 przedszkole. Naukę w placówkach oświatowych prowadzą wykwalifikowani nauczyciele, w zdecydowanej większości są to nauczyciele z wykształceniem wyższym pedagogicznym (97%) oraz dyplomowani (52,44%). Podnoszenie kwalifikacji zawodowych kadry pedagogicznej odbywa się przy współudziale wyodrębnionych środków finansowych w budżecie gminy na doskonalenie zawodowe. Co roku zabezpiecza się na kształcenie pedagogów odpis w wysokości 1% planowanych wynagrodzeń. W 2014 roku dodatkowe studia podyplomowe podjęło 10 nauczycieli na kierunkach, które są niezbędne do realizowania w szkole programów nauczania.

Ważnym elementem oceny szkół są wyniki ze sprawdzianów i egzaminów. Uzyskane wyniki analizowane są nie tylko pod względem ilości uzyskanych punktów, ale także w 9-cio stopniowej skali staninowej, która umożliwia statystyczne porównywanie wyników na poziomie kraju. W roku szkolnym 2013/2014 na pierwszym miejscu wśród szkół podstawowych w gminie Twardogóra się Szkoła Podstawowa Grabownie Wielkim (stanina - wysoki, 29,1 pkt), na drugim Szkoła Podstawowa Nr 2 osiągając wynik 26,9 pkt (stanina wyżej średni), na trzecim Szkoła Podstawowa w Goszczu z wynikiem 26,7 pkt (stanina wyżej średni) i czwartym Szkoła Podstawowa Nr 1 zdobywając 26,5 pkt (stanina wyżej średni). Średnia gminy to 26,9 punktów (stanina wyżej średni) i jest to wynik powyżej średniej krajowej (25,82 pkt, stanina średni) i wojewódzkiej (25,4 pkt, stanina średni). Jest to niewątpliwie największy sukces naszych szkół.

Od roku szkolnego 2011/2012 egzamin gimnazjalistów przeprowadzany jest na nowych zasadach. Na podstawie uzyskanych ilości punktów i skali staniny należy wywnioskować, że wyniki oscylują na poziomie średni i niżej średni i są poniżej wyników województwa i kraju. Po kompleksowej i dogłębnej analizie ostatnich wyników w gimnazjum podjęte zostały działania, które powinny mieć pozytywny efekt w kolejnych latach.

Zgodnie z potrzebami i wymogami prawa w roku szkolnym 2013/2014 we wszystkich szkołach na terenie Gminy Twardogóra realizowano zadania przyjętych programów wychowawczych i programów profilaktyki. Programy wychowawcze szkół są spójne ze szkolnymi programami nauczania i programami profilaktyki. Uwzględniają potrzeby



GMINA TWARDOGÓRA
INFORMACJA O STANIE REALIZACJI ZADAŃ OŚWIATOWYCH
ZA ROK SZKOLNY 2013/2014

indywidualne i rozwojowe dzieci, ich zainteresowania oraz możliwości psychologiczne. Głównym celem programów jest wspomaganie rozwoju we wszystkich wymiarach: intelektualnym, psychicznym, zdrowotnym, estetycznym, moralnym, duchowym i patriotycznym. Programy te opierają się na współpracy z rodzicami i środowiskiem wychowawczym. Już od najmłodszych lat dzieci biorą udział w różnych programach, np. Akademii Zdrowego Przedszkolaka, zbieramy zużyte baterie, Nakrętki dla Hospicjum, które przyczyniają się do:

- propagowania i utrwalania wśród dzieci i rodziców zdrowych nawyków żywieniowych
- przekazania dzieciom wiedzy na temat wpływu żywności, ruchu i właściwej higieny
- propagowania i utrwalania wiedzy jak dbać o zdrowie stosując zasady racjonalnego odżywiania.
- wpajania dzieciom zasad komponowania zdrowej zbilansowanej diety.
- poprawy jakości odżywiania dzieci i promowania aktywności fizycznej stanowiącej nierozzerwalną część profilaktyki zdrowia.
- środowiska dzisiaj i w przyszłości, propagowania idei ekologii wśród dzieci,
- zwiększenia świadomości społecznej w zakresie właściwego postępowania ze zużytymi bateriami i akumulatorami jako odpadami niebezpiecznymi.
- niesienia pomocy nieuleczalnie chorym na opłacanie domowej rehabilitacji.

Innym, ważnym czynnikiem na postrzeganie wizerunku szkoły jest ilość zdobytych nagród i wyróżnień w olimpiadach, konkursach i zawodach. W omawianym roku szkolnym, tak jak w poprzednich latach, uczniowie naszych szkół chętnie brali udział w rywalizacji zdobywając czołowe miejsca na szczeblu międzynarodowym, kraju, województwa, powiatu i gminy.

Realizacja potrzeb z zakresu edukacji publicznej, to jedno z najważniejszych zadań stojących przed naszą wspólnotą samorządową. Jak wynika z przedstawionego materiału, zadania te są wykonywane z dużą troską i dbałością zarówno przez jednostki oświatowe, jak i przez organ prowadzący te jednostki. Działania władz samorządowych Gminy Twardogóra skierowane są ku nieustannemu podnoszeniu standardów oferty edukacyjnej naszych szkół i przedszkola. Jednakże, w świetle niedoboru środków finansowych z subwencji oświatowej, podejmowanie decyzji w zakresie organizacji i rozwoju gminnej oświaty odbywać się musi adekwatnie nie tylko do potrzeb, ale także do możliwości budżetowych Gminy.