

**UCHWAŁA NR XXXIX.304.2014  
RADY MIEJSKIEJ W TWARDOGÓRZE  
Z DNIA 13 SIERPNIĄ 2014 R.**

**w sprawie: zmiany Uchwały nr XXXII.248.2013 Rady Miejskiej w Twardogórze  
z dnia 19 grudnia 2013 r. w sprawie przyjęcia wieloletniej  
prognozy finansowej Gminy Twardogóra.**

Na podstawie art. 18 ust. 2 pkt 15 ustawy z dnia 8 marca 1990 r. o samorządzie gminnym (t.j. Dz. U. z 2013r. poz. 594 ze zmianami) art. 226, art. 227, art.228, art. 230 ust. 6 ustawy z dnia 27 sierpnia 2009 r. o finansach publicznych (t.j. Dz. U. z 2013r. poz. 885 ze zmianami), **Rada Miejska w Twardogórze uchwala, co następuje:**

**§ 1.**

Zmienia się uchwałę Nr XXXII.248.2013 Rady Miejskiej w Twardogórze z dnia 19 grudnia 2013r. w ten sposób, że załącznik Nr 1 do Uchwały o nazwie „Wieloletnia Prognoza Finansowa Gminy Twardogóra Przepływy pieniężne i kwota długu” otrzymuje brzmienie w wersji stanowiącej załącznik nr 1 do niniejszej Uchwały.

**§ 2.**

Zmienia się uchwałę Nr XXXII.248.2013 Rady Miejskiej w Twardogórze z dnia 19 grudnia 2013r. w ten sposób, że załącznik Nr 2 do Uchwały o nazwie „Przedsięwzięcia realizowane w latach 2011 – 2020” otrzymuje brzmienie w wersji stanowiącej załącznik nr 2 do niniejszej Uchwały.

**§ 3.**

Objaśnienia wartości przyjętych i zmian w wieloletniej prognozie stanowią załącznik nr 3 do niniejszej uchwały.


**§ 4.**

Wykonanie uchwały powierza się Burmistrzowi Miasta i Gminy Twardogóra.

**§ 5.**

Uchwała wchodzi w życie z dniem podjęcia.

**Przewodniczący Rady Miejskiej**



**Andrzej Obiegło**

**Wieloletnia Prognoza Finansowa**  
**Załącznik Nr 1**  
**do Uchwały Nr XXXIX.304.2014**  
**Rady Miejskiej w Twardogórze**  
**z dnia 13 sierpnia 2014 roku**

Wyszczególnienie	Dochody ogółem	z tego:										w tym:							
		1.1	Dochody bieżące					w tym:					ze sprzedaży majątku	z tytułu dotacji oraz środków przeznaczonych na inwestycje					
			1.1.1	1.1.2	1.1.3	1.1.3.1	1.1.4	1.1.5	1.2	1.2.1	1.2.2								
Lp	1																		
Formuła	[1.1]+[1.2]																		
Wykonanie 2011	35 473 063,00	28 807 114,00	5 823 221,00	131 095,59	8 309 826,56	6 691 498,67	7 601 604,00	4 357 826,83	6 665 949,00	1 090 374,35	5 533 065,49								
Wykonanie 2012	34 670 950,42	29 741 630,59	6 045 195,00	128 843,74	9 121 425,56	7 130 671,09	8 170 323,00	4 038 398,87	4 929 319,83	195 672,03	4 711 715,60								
Plan 3 kw. 2013	41 742 585,91	33 460 314,91	6 950 691,00	100 000,00	10 286 311,00	7 444 345,00	8 918 971,00	3 832 657,91	8 282 271,00	911 000,00	7 341 271,00								
Wykonanie 2013	39 191 622,48	33 405 318,90	6 282 326,00	199 758,49	10 420 438,37	7 456 561,58	8 944 863,00	4 041 567,98	5 786 303,58	233 508,67	5 476 361,61								
2014	40 673 572,87	34 202 525,87	7 084 215,00	150 000,00	11 212 416,00	7 555 000,00	8 980 440,00	4 037 050,87	6 471 047,00	1 784 420,00	4 696 627,00								
2015	42 527 250,00	32 727 250,00	7 000 000,00	100 000,00	10 000 000,00	7 650 000,00	9 500 000,00	3 300 000,00	9 800 000,00	500 000,00	8 770 000,00								
2016	39 800 000,00	32 800 000,00	7 000 000,00	100 000,00	10 200 000,00	7 800 000,00	9 600 000,00	3 200 000,00	7 000 000,00	500 000,00	6 470 000,00								
2017 1)	39 283 544,00	33 333 544,00	7 000 000,00	100 000,00	10 400 000,00	7 950 000,00	9 600 000,00	3 000 000,00	5 950 000,00	500 000,00	4 450 000,00								
2018	39 090 244,00	34 090 244,00	7 000 000,00	100 000,00	10 600 000,00	8 100 000,00	9 600 000,00	3 000 000,00	5 000 000,00	1 000 000,00	3 980 000,00								
2019	39 056 644,00	34 056 644,00	7 000 000,00	100 000,00	10 800 000,00	8 260 000,00	9 600 000,00	3 000 000,00	5 000 000,00	2 500 000,00	2 480 000,00								
2020	39 552 644,00	34 552 644,00	7 000 000,00	100 000,00	11 000 000,00	8 420 000,00	9 600 000,00	3 000 000,00	5 000 000,00	2 500 000,00	2 480 000,00								

Wyszczególnienie	Wydatki ogółem	z tego:							Wydatki majątkowe
		w tym:							
		Wydatki bieżące	z tytułu poręczeń i gwarancji	w tym: gwarancje i poręczenia podlegające wyłączeniu z limitu spłaty zobowiązań, o którym mowa w art. 243 ustawy	na spłatę przejętych zobowiązań samodzielnego publicznego zakładu opieki zdrowotnej przekształconego na zasadach określonych w przepisach o działalności leczniczej, w tym o działalności szpitalnej, dołączą z budżetu państwa	wydatki na obsługę długu	odsetki i dyskonto określone w art. 243 ust. 1 ustawy	w tym: odsetki i dyskonto podlegające wyłączeniu z limitu spłaty zobowiązań, o którym mowa w art. 243 ustawy, w terminie nie dłuższym niż 90 dni po zakończeniu programu, projektu lub zadania i otrzymaniu refundacji z tych środków (bez odsetek i dyskonta od zobowiązań na wkład krajowy)	
2.1	2.1.1	2.1.1.1	2.1.2	2.1.3	2.1.3.1	2.1.3.1.1	2.1.3.1.2		
Lp	2								2.2
Formuła	[2.1] + [2.2]								
Wykonanie 2011	39 792 419,00		0,00	0,00	x	536 543,00	536 543,00	0,00	0,00
Wykonanie 2012	32 487 612,36		0,00	0,00	x	670 991,04	670 991,04	0,00	0,00
Plan 3 kw. 2013	44 978 995,91		0,00	0,00	x	684 419,00	684 419,00	0,00	0,00
Wykonanie 2013	41 324 492,50		0,00	0,00	x	549 931,33	549 931,33	0,00	0,00
2014	38 797 213,87		0,00	0,00	0,00	702 879,00	702 879,00	0,00	69 513,00
2015	39 670 130,00		0,00	0,00	0,00	563 053,00	563 053,00	0,00	0,00
2016	37 131 350,00		0,00	0,00	0,00	412 964,00	412 964,00	0,00	0,00
2017 1)	37 483 544,00		0,00	0,00	0,00	350 900,00	350 900,00	0,00	0,00
2018	37 590 244,00		0,00	0,00	0,00	247 600,00	247 600,00	0,00	0,00
2019	38 056 644,00		0,00	0,00	x	154 000,00	154 000,00	0,00	0,00
2020	38 152 644,00		0,00	0,00	x	90 000,00	90 000,00	0,00	0,00

Wyszczególnienie	Wynik budżetu	Przychody budżetu	z tego:						w tym:		
			4	4.1	w tym:		4.2	4.3		w tym:	
					na pokrycie deficytu budżetu	Wolne środki, o których mowa w art. 217 ust.2 pkt 6 ustawy				na pokrycie deficytu budżetu	Kredyty, pożyczki, emisja papierów wartościowych
3	4.1.1	4.2.1	4.3	4.3.1	4.4	4.4.1					
Formuła	[1] - [2]	[4.1] + [4.2] + [4.3] + [4.4]									
Wykonanie 2011	-4 319 356,00	7 827 096,00	0,00	1 944 688,00	0,00	5 882 408,00	0,00	0,00	0,00		
Wykonanie 2012	2 183 338,06	6 665 803,00	0,00	265 803,00	0,00	6 400 000,00	0,00	0,00	0,00		
Plan 3 kw. 2013	-3 236 410,00	6 571 770,00	0,00	2 396 870,00	1 061 510,00	4 174 900,00	2 174 900,00	0,00	0,00		
Wykonanie 2013	-2 132 870,02	6 539 670,00	0,00	2 396 870,00	1 103 539,98	4 142 800,00	0,00	0,00	0,00		
2014	1 876 359,00	1 071 441,00	0,00	1 071 441,00	0,00	0,00	0,00	0,00	0,00		
2015	2 857 120,00	0,00	0,00	0,00	0,00	0,00	0,00	0,00	0,00		
2016	2 668 650,00	0,00	0,00	0,00	0,00	0,00	0,00	0,00	0,00		
2017 1)	1 800 000,00	0,00	0,00	0,00	0,00	0,00	0,00	0,00	0,00		
2018	1 500 000,00	0,00	0,00	0,00	0,00	0,00	0,00	0,00	0,00		
2019	1 000 000,00	0,00	0,00	0,00	0,00	0,00	0,00	0,00	0,00		
2020	1 400 000,00	0,00	0,00	0,00	0,00	0,00	0,00	0,00	0,00		

Wyszczególnienie	Rozchody budżetu	z tego:					Inne rozchody niezwiązane ze spłatą długu
		Splaty rat kapitałowych kredytów i pożyczek oraz wykup papierów wartościowych	w tym łączna kwota przypadających na dany rok kwot ustawowych wyłączeń z limitu spłaty zobowiązań, o którym mowa w art. 243 ustawy	z tego:			
				kwota przypadających na dany rok kwot ustawowych wyłączeń określonych w art. 243 ust. 3 ustawy	kwota przypadających na dany rok kwot ustawowych wyłączeń określonych w art. 243 ust. 3a ustawy	kwota przypadających na dany rok kwot ustawowych wyłączeń innych niż określone w art. 243 ustawy	
Lp	5	5.1	5.1.1	5.1.1.1	5.1.1.2	5.1.1.3	5.2
Formuła	[5.1] + [5.2]		[5.1.1.1] + [5.1.1.2] + [5.1.1.3]				
Wykonanie 2011	3 241 937,00	3 241 937,00	0,00	0,00	0,00	0,00	0,00
Wykonanie 2012	7 952 270,00	6 452 270,00	5 293 770,00	5 293 770,00	0,00	0,00	1 500 000,00
Plan 3 kw. 2013	3 335 360,00	3 335 360,00	0,00	0,00	0,00	0,00	0,00
Wykonanie 2013	3 335 360,00	3 335 360,00	0,00	0,00	0,00	0,00	0,00
2014	2 947 800,00	2 947 800,00	301 050,00	301 050,00	0,00	0,00	0,00
2015	2 857 120,00	2 857 120,00	0,00	0,00	0,00	0,00	0,00
2016	2 668 650,00	2 668 650,00	0,00	0,00	0,00	0,00	0,00
2017 1)	1 800 000,00	1 800 000,00	0,00	0,00	0,00	0,00	0,00
2018	1 500 000,00	1 500 000,00	0,00	0,00	0,00	0,00	0,00
2019	1 000 000,00	1 000 000,00	0,00	0,00	0,00	0,00	0,00
2020	1 400 000,00	1 400 000,00	0,00	0,00	0,00	0,00	0,00

Wyszczególnienie	Kwota długu	Kwota zobowiązań wynikających z przejęcia przez jednostkę samorządu terytorialnego zobowiązań po likwidowanych i przekształcanych jednostkach zaliczanych do sektora finansów publicznych	Relacja zrównowazenia wydatków bieżących, o której mowa w art. 242 ustawy	
			Różnica między dochodami bieżącymi a wydatkami bieżącymi	Różnica między dochodami bieżącymi, skorygowanymi o środki a wydatkami bieżącymi, pomniejszonymi o wydatki
Lp	6	7	8.1	8.2
Formuła			[1.1] - [2.1]	[1.1] + [4.1] - [4.2] - [5.1] - [2.1.2b]
Wykonanie 2011	13 418 400,00	0,00	2 288 156,00	4 232 844,00
Wykonanie 2012	13 366 130,00	0,00	2 555 362,25	2 821 165,25
Plan 3 kw. 2013	14 205 670,00	0,00	4 216 256,00	6 613 126,00
Wykonanie 2013	14 173 570,00	0,00	6 210 270,98	8 607 140,98
2014	11 225 770,00	0,00	2 974 818,00	4 046 259,00
2015	8 368 650,00	0,00	6 557 120,00	6 557 120,00
2016	5 700 000,00	0,00	7 568 650,00	7 568 650,00
2017 1)	3 900 000,00	0,00	6 850 000,00	6 850 000,00
2018	2 400 000,00	0,00	6 450 000,00	6 450 000,00
2019	1 400 000,00	0,00	6 250 000,00	6 250 000,00
2020	0,00	0,00	5 960 000,00	5 960 000,00

Wskaźnik spłaty zobowiązań									
Wyszczególnienie	Wskaźnik planowanej łącznej kwoty spłaty zobowiązań, o której mowa w art. 243 ust. 1 ustawy do dochodów, zobowiązań związku współtworzonego przez jednostkę samorządu terytorialnego, po uwzględnieniu ustawowych wyłączeń przypadających na dany rok.	Wskaźnik planowanej łącznej kwoty spłaty zobowiązań, o której mowa w art. 243 ust. 1 ustawy do dochodów, zobowiązań związku współtworzonego przez jednostkę samorządu terytorialnego, po uwzględnieniu ustawowych wyłączeń przypadających na dany rok.	Kwota zobowiązań związku współtworzonego przez jednostkę samorządu terytorialnego spłaty w danym roku budżetowym, zgodnie z art. 244 ustawy	Wskaźnik planowanej łącznej kwoty spłaty zobowiązań, o której mowa w art. 243 ust. 1 ustawy do dochodów, zobowiązań związku współtworzonego przez jednostkę samorządu terytorialnego, po uwzględnieniu ustawowych wyłączeń przypadających na dany rok.	Wskaźnik dochodów bieżących powiększonych o dochody ze sprzedaży majątku oraz o przychody z tytułu sprzedaży majątku do dochodów budżetu ustalony dla danego roku (wskaźnik jednoroczny)	Dopuszczalny wskaźnik spłaty zobowiązań określony w art. 243 ustawy, po uwzględnieniu ustawowych wyłączeń, obliczony w oparciu o wykonanie roku poprzedzającego pierwszy rok prognozy (wskaźnik ustalony w oparciu o średnią arytmetyczną z 3 poprzednich lat)	Dopuszczalny wskaźnik spłaty zobowiązań określony w art. 243 ustawy, po uwzględnieniu ustawowych wyłączeń, obliczony w oparciu o wykonanie roku poprzedzającego pierwszy rok prognozy (wskaźnik ustalony w oparciu o średnią arytmetyczną z 3 poprzednich lat)	Informacja o spełnieniu wskaźnika spłaty zobowiązań określonego w art. 243 ustawy, po uwzględnieniu zobowiązań związku współtworzonego przez jednostkę samorządu terytorialnego oraz po uwzględnieniu ustawowych wyłączeń, obliczonego w oparciu o wykonanie roku poprzedzającego rok budżetowy	Informacja o spełnieniu wskaźnika spłaty zobowiązań określonego w art. 243 ustawy, po uwzględnieniu zobowiązań związku współtworzonego przez jednostkę samorządu terytorialnego oraz po uwzględnieniu ustawowych wyłączeń, obliczonego w oparciu o wykonanie roku poprzedzającego rok budżetowy
	9.1	9.2	9.3	9.4	9.5	9.6	9.6.1	9.7	9.7.1
Formuła	$\frac{[2.1.1] + [2.1.3.1] + [5.1]}{[1]}$	$\frac{[2.1.1] + [2.1.3.1] + [2.1.3.2] + [2.1.3.3] + [2.1.3.4] + [2.1.3.5] + [2.1.3.6] + [2.1.3.7] + [2.1.3.8] + [2.1.3.9] + [2.1.3.10] + [2.1.3.11] + [2.1.3.12] + [2.1.3.13] + [2.1.3.14] + [2.1.3.15] + [2.1.3.16] + [2.1.3.17] + [2.1.3.18] + [2.1.3.19] + [2.1.3.20] + [2.1.3.21] + [2.1.3.22] + [2.1.3.23] + [2.1.3.24] + [2.1.3.25] + [2.1.3.26] + [2.1.3.27] + [2.1.3.28] + [2.1.3.29] + [2.1.3.30] + [2.1.3.31] + [2.1.3.32] + [2.1.3.33] + [2.1.3.34] + [2.1.3.35] + [2.1.3.36] + [2.1.3.37] + [2.1.3.38] + [2.1.3.39] + [2.1.3.40] + [2.1.3.41] + [2.1.3.42] + [2.1.3.43] + [2.1.3.44] + [2.1.3.45] + [2.1.3.46] + [2.1.3.47] + [2.1.3.48] + [2.1.3.49] + [2.1.3.50] + [2.1.3.51] + [2.1.3.52] + [2.1.3.53] + [2.1.3.54] + [2.1.3.55] + [2.1.3.56] + [2.1.3.57] + [2.1.3.58] + [2.1.3.59] + [2.1.3.60] + [2.1.3.61] + [2.1.3.62] + [2.1.3.63] + [2.1.3.64] + [2.1.3.65] + [2.1.3.66] + [2.1.3.67] + [2.1.3.68] + [2.1.3.69] + [2.1.3.70] + [2.1.3.71] + [2.1.3.72] + [2.1.3.73] + [2.1.3.74] + [2.1.3.75] + [2.1.3.76] + [2.1.3.77] + [2.1.3.78] + [2.1.3.79] + [2.1.3.80] + [2.1.3.81] + [2.1.3.82] + [2.1.3.83] + [2.1.3.84] + [2.1.3.85] + [2.1.3.86] + [2.1.3.87] + [2.1.3.88] + [2.1.3.89] + [2.1.3.90] + [2.1.3.91] + [2.1.3.92] + [2.1.3.93] + [2.1.3.94] + [2.1.3.95] + [2.1.3.96] + [2.1.3.97] + [2.1.3.98] + [2.1.3.99] + [2.1.3.100]}$	$\frac{[1] + [2] + [3] + [4] + [5] + [6] + [7] + [8] + [9] + [10] + [11] + [12] + [13] + [14] + [15] + [16] + [17] + [18] + [19] + [20] + [21] + [22] + [23] + [24] + [25] + [26] + [27] + [28] + [29] + [30] + [31] + [32] + [33] + [34] + [35] + [36] + [37] + [38] + [39] + [40] + [41] + [42] + [43] + [44] + [45] + [46] + [47] + [48] + [49] + [50] + [51] + [52] + [53] + [54] + [55] + [56] + [57] + [58] + [59] + [60] + [61] + [62] + [63] + [64] + [65] + [66] + [67] + [68] + [69] + [70] + [71] + [72] + [73] + [74] + [75] + [76] + [77] + [78] + [79] + [80] + [81] + [82] + [83] + [84] + [85] + [86] + [87] + [88] + [89] + [90] + [91] + [92] + [93] + [94] + [95] + [96] + [97] + [98] + [99] + [100]}$	$\frac{[1] + [2] + [3] + [4] + [5] + [6] + [7] + [8] + [9] + [10] + [11] + [12] + [13] + [14] + [15] + [16] + [17] + [18] + [19] + [20] + [21] + [22] + [23] + [24] + [25] + [26] + [27] + [28] + [29] + [30] + [31] + [32] + [33] + [34] + [35] + [36] + [37] + [38] + [39] + [40] + [41] + [42] + [43] + [44] + [45] + [46] + [47] + [48] + [49] + [50] + [51] + [52] + [53] + [54] + [55] + [56] + [57] + [58] + [59] + [60] + [61] + [62] + [63] + [64] + [65] + [66] + [67] + [68] + [69] + [70] + [71] + [72] + [73] + [74] + [75] + [76] + [77] + [78] + [79] + [80] + [81] + [82] + [83] + [84] + [85] + [86] + [87] + [88] + [89] + [90] + [91] + [92] + [93] + [94] + [95] + [96] + [97] + [98] + [99] + [100]}$	$\frac{[1] + [2] + [3] + [4] + [5] + [6] + [7] + [8] + [9] + [10] + [11] + [12] + [13] + [14] + [15] + [16] + [17] + [18] + [19] + [20] + [21] + [22] + [23] + [24] + [25] + [26] + [27] + [28] + [29] + [30] + [31] + [32] + [33] + [34] + [35] + [36] + [37] + [38] + [39] + [40] + [41] + [42] + [43] + [44] + [45] + [46] + [47] + [48] + [49] + [50] + [51] + [52] + [53] + [54] + [55] + [56] + [57] + [58] + [59] + [60] + [61] + [62] + [63] + [64] + [65] + [66] + [67] + [68] + [69] + [70] + [71] + [72] + [73] + [74] + [75] + [76] + [77] + [78] + [79] + [80] + [81] + [82] + [83] + [84] + [85] + [86] + [87] + [88] + [89] + [90] + [91] + [92] + [93] + [94] + [95] + [96] + [97] + [98] + [99] + [100]}$	$\frac{[1] + [2] + [3] + [4] + [5] + [6] + [7] + [8] + [9] + [10] + [11] + [12] + [13] + [14] + [15] + [16] + [17] + [18] + [19] + [20] + [21] + [22] + [23] + [24] + [25] + [26] + [27] + [28] + [29] + [30] + [31] + [32] + [33] + [34] + [35] + [36] + [37] + [38] + [39] + [40] + [41] + [42] + [43] + [44] + [45] + [46] + [47] + [48] + [49] + [50] + [51] + [52] + [53] + [54] + [55] + [56] + [57] + [58] + [59] + [60] + [61] + [62] + [63] + [64] + [65] + [66] + [67] + [68] + [69] + [70] + [71] + [72] + [73] + [74] + [75] + [76] + [77] + [78] + [79] + [80] + [81] + [82] + [83] + [84] + [85] + [86] + [87] + [88] + [89] + [90] + [91] + [92] + [93] + [94] + [95] + [96] + [97] + [98] + [99] + [100]}$	$\frac{[1] + [2] + [3] + [4] + [5] + [6] + [7] + [8] + [9] + [10] + [11] + [12] + [13] + [14] + [15] + [16] + [17] + [18] + [19] + [20] + [21] + [22] + [23] + [24] + [25] + [26] + [27] + [28] + [29] + [30] + [31] + [32] + [33] + [34] + [35] + [36] + [37] + [38] + [39] + [40] + [41] + [42] + [43] + [44] + [45] + [46] + [47] + [48] + [49] + [50] + [51] + [52] + [53] + [54] + [55] + [56] + [57] + [58] + [59] + [60] + [61] + [62] + [63] + [64] + [65] + [66] + [67] + [68] + [69] + [70] + [71] + [72] + [73] + [74] + [75] + [76] + [77] + [78] + [79] + [80] + [81] + [82] + [83] + [84] + [85] + [86] + [87] + [88] + [89] + [90] + [91] + [92] + [93] + [94] + [95] + [96] + [97] + [98] + [99] + [100]}$	$\frac{[1] + [2] + [3] + [4] + [5] + [6] + [7] + [8] + [9] + [10] + [11] + [12] + [13] + [14] + [15] + [16] + [17] + [18] + [19] + [20] + [21] + [22] + [23] + [24] + [25] + [26] + [27] + [28] + [29] + [30] + [31] + [32] + [33] + [34] + [35] + [36] + [37] + [38] + [39] + [40] + [41] + [42] + [43] + [44] + [45] + [46] + [47] + [48] + [49] + [50] + [51] + [52] + [53] + [54] + [55] + [56] + [57] + [58] + [59] + [60] + [61] + [62] + [63] + [64] + [65] + [66] + [67] + [68] + [69] + [70] + [71] + [72] + [73] + [74] + [75] + [76] + [77] + [78] + [79] + [80] + [81] + [82] + [83] + [84] + [85] + [86] + [87] + [88] + [89] + [90] + [91] + [92] + [93] + [94] + [95] + [96] + [97] + [98] + [99] + [100]}$	$\frac{[1] + [2] + [3] + [4] + [5] + [6] + [7] + [8] + [9] + [10] + [11] + [12] + [13] + [14] + [15] + [16] + [17] + [18] + [19] + [20] + [21] + [22] + [23] + [24] + [25] + [26] + [27] + [28] + [29] + [30] + [31] + [32] + [33] + [34] + [35] + [36] + [37] + [38] + [39] + [40] + [41] + [42] + [43] + [44] + [45] + [46] + [47] + [48] + [49] + [50] + [51] + [52] + [53] + [54] + [55] + [56] + [57] + [58] + [59] + [60] + [61] + [62] + [63] + [64] + [65] + [66] + [67] + [68] + [69] + [70] + [71] + [72] + [73] + [74] + [75] + [76] + [77] + [78] + [79] + [80] + [81] + [82] + [83] + [84] + [85] + [86] + [87] + [88] + [89] + [90] + [91] + [92] + [93] + [94] + [95] + [96] + [97] + [98] + [99] + [100]}$
Lp									
Wykonanie 2011	10,65%	10,65%	0,00	10,65%	9,52%	0,00%	0,00%	TAK	TAK
Wykonanie 2012	20,55%	5,28%	0,00	5,28%	7,93%	0,00%	0,00%	TAK	TAK
Plan 3 kw. 2013	9,63%	9,63%	0,00	9,63%	12,28%	0,00%	0,00%	TAK	TAK
Wykonanie 2013	9,91%	9,91%	0,00	9,91%	16,44%	0,00%	0,00%	TAK	TAK
2014	8,98%	8,06%	0,00	8,06%	11,70%	9,91%	11,30%	TAK	TAK
2015	8,04%	8,04%	0,00	8,04%	16,59%	10,64%	12,02%	TAK	TAK
2016	7,74%	7,74%	0,00	7,74%	20,27%	13,52%	14,91%	TAK	TAK
2017 1)	5,48%	5,48%	0,00	5,48%	18,71%	16,19%	16,19%	TAK	TAK
2018	4,47%	4,47%	0,00	4,47%	19,06%	18,52%	18,52%	TAK	TAK
2019	2,95%	2,95%	0,00	2,95%	22,40%	19,35%	19,35%	TAK	TAK
2020	3,77%	3,77%	0,00	3,77%	21,39%	20,06%	20,06%	TAK	TAK

Informacje uzupełniające o wybranych rodzajach wydatków budżetowych

Wyszczególnienie	Przeznaczenie prognozowanej nadwyżki budżetowej	w tym na:	z tego:							Wydatki majątkowe w formie dotacji
			Spłaty kredytów, pożyczek i wykup papierów wartościowych	Wydatki bieżące na wynagrodzenia i składki od nich naliczane	Wydatki związane z funkcjonowaniem organów jednostki samorządu terytorialnego	Wydatki objęte limitem, o którym mowa w art. 226 ust. 3 pkt 4 ustawy	bieżące	majątkowe	Wydatki inwestycyjne kontynuowane	
Lp	10	10.1	11.1	11.2	11.3	11.3.1	11.3.2	11.4	11.5	11.6
Formuła					[11.3.1] + [11.3.2]					
Wykonanie 2011	0,00	0,00	12 565 420,33	3 093 603,04	12 777 945,86	143 496,86	12 634 449,00	0,00	0,00	0,00
Wykonanie 2012	0,00	0,00	13 477 790,44	3 226 894,02	2 465 860,26	55 440,69	2 410 419,57	2 169 768,47	1 788 132,82	1 243 442,73
Plan 3 kw. 2013	0,00	0,00	13 535 959,00	3 352 395,00	10 188 711,37	15 806,37	10 172 905,00	10 175 455,00	1 912 369,00	3 688 913,00
Wykonanie 2013	0,00	0,00	13 492 657,93	3 042 792,53	8 824 054,23	12 783,73	8 811 270,50	9 160 429,61	1 703 067,26	3 262 726,27
2014	1 876 359,00	1 876 359,00	14 055 608,00	3 443 003,00	3 866 014,00	20 000,00	3 846 014,00	2 291 068,00	5 001 147,00	277 291,00
2015	2 857 120,00	2 857 120,00	14 000 000,00	3 350 000,00	12 540 027,00	100 000,00	12 440 027,00	5 146 790,00	0,00	0,00
2016	2 668 650,00	2 668 650,00	14 000 000,00	3 350 000,00	11 812 350,00	30 000,00	11 782 350,00	0,00	0,00	0,00
2017 1)	1 800 000,00	1 800 000,00	14 100 000,00	3 400 000,00	6 950 000,00	0,00	6 950 000,00	0,00	0,00	0,00
2018	1 500 000,00	1 500 000,00	14 150 000,00	3 450 000,00	0,00	0,00	0,00	0,00	0,00	0,00
2019	1 000 000,00	1 000 000,00	14 150 000,00	3 500 000,00	0,00	0,00	0,00	0,00	0,00	0,00
2020	1 400 000,00	1 400 000,00	14 200 000,00	3 550 000,00	0,00	0,00	0,00	0,00	0,00	0,00



Finansowanie programów, projektów lub zadań realizowanych z udziałem środków, o których mowa w art. 5 ust. 1 pkt 2 i 3 ustawy											
Wyszczególnienie	Dochody bieżące na programy, projekty lub zadania finansowane z udziałem środków, o których mowa w art. 5 ust. 1 pkt 2 i 3 ustawy		w tym:		Dochody majątkowe na programy, projekty lub zadania finansowane z udziałem środków, o których mowa w art. 5 ust. 1 pkt 2 i 3 ustawy		w tym:		Wydanki bieżące na realizację programu, projektu lub zadania wynikające wyłącznie z zawartych umów z podmiotem dysponującym środkami, o których mowa w art. 5 ust. 1 pkt 2 ustawy		
	art. 5 ust. 1 pkt 2 i 3		art. 5 ust. 1 pkt 2		art. 5 ust. 1 pkt 2 i 3		art. 5 ust. 1 pkt 2				
	12.1	12.1.1	12.2	12.2.1	12.2.1.1	12.2.1	12.2.1.1	12.3		12.3.1	
Lp	12.1	12.1.1	12.2	12.2.1	12.2.1.1	12.2	12.2.1	12.2.1.1	12.3	12.3.1	12.3.2
Formuła											
Wykonanie 2011	0,00	0,00	0,00	0,00	0,00	0,00	0,00	0,00	0,00	0,00	0,00
Wykonanie 2012	55 440,69	47 124,56	4 122 390,14	4 122 390,14	4 122 390,14	4 122 390,14	4 122 390,14	4 122 390,14	55 440,69	47 124,57	47 124,57
Plan 3 kw. 2013	15 806,37	15 806,37	3 394 351,00	3 394 351,00	3 394 351,00	3 394 351,00	3 394 351,00	3 394 351,00	15 806,37	13 435,20	13 435,20
Wykonanie 2013	12 783,73	12 783,73	3 394 351,00	3 394 351,00	3 394 351,00	3 394 351,00	3 394 351,00	3 394 351,00	12 783,73	10 866,17	10 866,17
2014	0,00	0,00	3 688 992,00	3 688 992,00	3 688 992,00	3 688 992,00	3 688 992,00	3 688 992,00	0,00	0,00	0,00
2015	0,00	0,00	0,00	0,00	0,00	0,00	0,00	0,00	0,00	0,00	0,00
2016	0,00	0,00	0,00	0,00	0,00	0,00	0,00	0,00	0,00	0,00	0,00
2017 1)	0,00	0,00	0,00	0,00	0,00	0,00	0,00	0,00	0,00	0,00	0,00
2018	0,00	0,00	0,00	0,00	0,00	0,00	0,00	0,00	0,00	0,00	0,00
2019	0,00	0,00	0,00	0,00	0,00	0,00	0,00	0,00	0,00	0,00	0,00
2020	0,00	0,00	0,00	0,00	0,00	0,00	0,00	0,00	0,00	0,00	0,00

Wyszczególnienie	Wydatki majątkowe na programy, projekty lub zadania finansowane z udziałem środków, o których mowa w art. 5 ust. 1 pkt 2 i 3 ustawy		w tym:		Wydatki majątkowe na realizację programu, projektu lub zadania wynikające wyłącznie z zawartych umów z podmiotem dysponującym środkami, o których mowa w art. 5 ust. 1 pkt 2 ustawy	Wydatki na wkład krajowy w związku z umową na realizację programu, projektu lub zadania finansowanego z udziałem środków, o których mowa w art. 5 ust. 1 pkt 2 ustawy bez względu na stopień finansowania tymi środkami	w tym:		Wydatki na wkład krajowy w związku z zawartą po dniu 1 stycznia 2013 r. umową na realizację programu, projektu lub zadania finansowanego w całości środkami, o których mowa w art. 5 ust. 1 pkt 2 ustawy	w tym:		Przychody z tytułu kredytów, pożyczek, emisji papierów wartościowych powstające w związku z umową na realizację programu, projektu lub zadania finansowanego z udziałem środków, o których mowa w art. 5 ust. 1 pkt 2 ustawy bez względu na stopień finansowania tymi środkami	w tym:	
	12.4	12.4.1	12.4.2	12.5			12.5.1	12.6		12.6.1	12.7		12.7.1	
Lp	12.4	12.4.1	12.4.2	12.5	12.5.1	12.6	12.6.1	12.7	12.7.1					
Formuła														
Wykonanie 2011	0,00	0,00	0,00	0,00	0,00	0,00	0,00	0,00	0,00	0,00	0,00	0,00	0,00	0,00
Wykonanie 2012	2 480 814,93	2 480 814,93	1 440 247,26	0,00	0,00	0,00	0,00	0,00	0,00	0,00	0,00	0,00	0,00	0,00
Plan 3 kw. 2013	4 171 959,00	4 171 959,00	2 631 559,00	0,00	0,00	0,00	0,00	0,00	0,00	0,00	0,00	0,00	0,00	0,00
Wykonanie 2013	4 171 959,00	4 171 959,00	2 631 559,00	0,00	0,00	0,00	0,00	0,00	0,00	0,00	0,00	0,00	0,00	0,00
2014	1 513 412,00	610 187,00	560 187,00	903 225,00	433 225,00	0,00	0,00	0,00	0,00	0,00	0,00	0,00	0,00	0,00
2015	0,00	0,00	0,00	0,00	0,00	0,00	0,00	0,00	0,00	0,00	0,00	0,00	0,00	0,00
2016	0,00	0,00	0,00	0,00	0,00	0,00	0,00	0,00	0,00	0,00	0,00	0,00	0,00	0,00
2017 1)	0,00	0,00	0,00	0,00	0,00	0,00	0,00	0,00	0,00	0,00	0,00	0,00	0,00	0,00
2018	0,00	0,00	0,00	0,00	0,00	0,00	0,00	0,00	0,00	0,00	0,00	0,00	0,00	0,00
2019	0,00	0,00	0,00	0,00	0,00	0,00	0,00	0,00	0,00	0,00	0,00	0,00	0,00	0,00
2020	0,00	0,00	0,00	0,00	0,00	0,00	0,00	0,00	0,00	0,00	0,00	0,00	0,00	0,00

Wyszczególnienie	Kwoty dotyczące przejęcia i spłaty zobowiązań po samodzielnym publicznym zakładach opieki zdrowotnej oraz pokrycia ujemnego wyniku									
	Przychody z tytułu kredytów, pożyczek, emisji papierów wartościowych powstające w związku z zawarciem po dniu 1 stycznia 2016 r. umów o świadczenie usług lub zadanie finansowanego w całości lub w części (nie mniej niż 80% środków), o których mowa w art. 5 ust. 1 pkt 2 ustawy	w tym:	Kwota zobowiązań wynikających z przejęcia przez jednostkę samorządu terytorialnego zobowiązań po likwidowanych i przekształcanych samodzielnych zakładach opieki zdrowotnej	13.1	13.2	13.3	13.4	13.5	13.6	13.7
Lp	12.8	12.8.1	13.1	13.2	13.3	13.4	13.5	13.6	13.7	
Formula										
Wykonanie 2011	0,00	0,00	0,00	0,00	0,00	0,00	0,00	0,00	0,00	0,00
Wykonanie 2012	0,00	0,00	0,00	0,00	0,00	0,00	0,00	0,00	0,00	0,00
Plan 3 kw. 2013	0,00	0,00	0,00	0,00	0,00	0,00	0,00	0,00	0,00	0,00
Wykonanie 2013	0,00	0,00	0,00	0,00	0,00	0,00	0,00	0,00	0,00	0,00
2014	0,00	0,00	0,00	0,00	0,00	0,00	0,00	0,00	0,00	0,00
2015	0,00	0,00	0,00	0,00	0,00	0,00	0,00	0,00	0,00	0,00
2016	0,00	0,00	0,00	0,00	0,00	0,00	0,00	0,00	0,00	0,00
2017 1)	0,00	0,00	0,00	0,00	0,00	0,00	0,00	0,00	0,00	0,00
2018	0,00	0,00	0,00	0,00	0,00	0,00	0,00	0,00	0,00	0,00
2019	0,00	0,00	0,00	0,00	0,00	0,00	0,00	0,00	0,00	0,00
2020	0,00	0,00	0,00	0,00	0,00	0,00	0,00	0,00	0,00	0,00

Wyszczególnienie	Dane uzupełniające o długu i jego spłacie					Dane dotyczące emitowanych obligacji przychodowych			
	14.1 Spłaty rat kapitałowych oraz wykup papierów wartościowych, o których mowa w pkt 5.1., wynikające wyłączenie z tytułu zobowiązań już zaciągniętych	14.2 Kwota długu, którego planowana spłata dokona się z wydatków budżetu	14.3 Wydatki zmniejszające dług	w tym:			15.1 Środki z przedsięwzięcia gromadzone na rachunku bankowym obligatariuszy	15.1.1 Środki na zaspokojenie roszczeń obligatariuszy	15.2 Wydatki bieżące z tytułu świadczenia emitenta należnego obligatariuszom, nieuwzględniane w limicie spłaty zobowiązań, o którym mowa w art. 243 ustawy
				14.3.1 spłata zobowiązań wymagalnych z lat poprzednich, innych niż w poz. 14.3.3	14.3.2 związane z umowami zaliczanymi do tytułów dłużnych wliczanych do państwowego długu publicznego	14.3.3 wypłaty z tytułu wymagalnych poręczeń i gwarancji			
LP	14.1	14.2	14.3	14.3.1	14.3.2	14.3.3	15.1	15.1.1	15.2
Formuła									
Wykonanie 2011	3 241 937,00	0,00	0,00	0,00	0,00	0,00	0,00	0,00	0,00
Wykonanie 2012	6 452 270,00	0,00	0,00	0,00	0,00	0,00	0,00	0,00	0,00
Plan 3 kw. 2013	3 335 360,00	0,00	0,00	0,00	0,00	0,00	0,00	0,00	0,00
Wykonanie 2013	3 335 360,00	0,00	0,00	0,00	0,00	0,00	0,00	0,00	0,00
2014	2 947 800,00	0,00	0,00	0,00	0,00	0,00	0,00	0,00	0,00
2015	2 857 120,00	0,00	0,00	0,00	0,00	0,00	0,00	0,00	0,00
2016	2 668 650,00	0,00	0,00	0,00	0,00	0,00	0,00	0,00	0,00
2017 1)	1 800 000,00	0,00	0,00	0,00	0,00	0,00	0,00	0,00	0,00
2018	1 500 000,00	0,00	0,00	0,00	0,00	0,00	0,00	0,00	0,00
2019	1 000 000,00	0,00	0,00	0,00	0,00	0,00	0,00	0,00	0,00
2020	1 400 000,00	0,00	0,00	0,00	0,00	0,00	0,00	0,00	0,00

# Wykaz przedsięwzięć do WPF

Załącznik Nr 2  
do Uchwały Nr XXXIX.304.2014  
Rady Miejskiej w Twardogórze  
z dnia 13 sierpnia 2014 roku

kwoty w  
zł

L.p.	Nazwa i cel	Jednostka odpowiedzialna lub koordynująca	Okres realizacji		Łączne nakłady finansowe	Limit 2014	Limit 2015	Limit 2016	Limit 2017	Limit 2018
			od	do						
1	Wydatki na przedsięwzięcia-ogółem (1.1+1.2+1.3)				40 951 429,00	3 866 014,00	12 540 027,00	11 812 350,00	6 950 000,00	0,00
1.a	- wydatki bieżące				150 000,00	20 000,00	100 000,00	30 000,00	0,00	0,00
1.b	- wydatki majątkowe				40 801 429,00	3 846 014,00	12 440 027,00	11 782 350,00	6 950 000,00	0,00
1.1	Wydatki na programy, projekty lub zadania związane z programami realizowanymi z udziałem środków, o których mowa w art.5 ust.1 pkt 2 i 3 ustawy z dnia 27 sierpnia 2009.r. o finansach publicznych (Dz.U.Nr 157, poz.1240,z późn.zm.), z tego:				30 005 500,00	1 723 412,00	8 900 854,00	10 022 350,00	6 950 000,00	0,00
1.1.1	- wydatki bieżące				0,00	0,00	0,00	0,00	0,00	0,00
1.1.2	- wydatki majątkowe				30 005 500,00	1 723 412,00	8 900 854,00	10 022 350,00	6 950 000,00	0,00
1.1.2.1	Program Operacyjny Infrastruktura i Środowisko (POIiŚ) - Budowa kanalizacji sanitarnej w miejscowości Goszcz	Gmina Twardogóra	2013	2017	12 295 000,00	105 000,00	3 000 000,00	4 340 000,00	4 850 000,00	0,00
1.1.2.2	Program Operacyjny Infrastruktura i Środowisko (POIiŚ) - Budowa kanalizacji sanitarnej w miejscowości Grabowo Wielkie	Gmina Twardogóra	2013	2017	10 595 000,00	105 000,00	3 400 000,00	4 990 000,00	2 100 000,00	0,00
1.1.2.3	Program Operacyjny RYBY (PO RYBY) - Budowa ścieżki pieszo-rowerowej w Drogoszowicach i na odcinku Drogoszowice - Sosnówka w ramach systemu ścieżek pieszo-rowerowych Gminy Twardogóra - etap I	Gmina Twardogóra	2014	2015	773 500,00	382 296,00	391 204,00	0,00	0,00	0,00
1.1.2.4	Program Operacyjny Ryby (PO RYBY) - Restauracja zespołu pałacowego w Goszczu - przebudowa fragmentu skrzydła pł.-zach. na Centrum Edukacyjno-Kulturalno-Turystyczne kultywowania tradycji regionalnych	Gmina Twardogóra	2011	2015	2 775 000,00	367 350,00	797 650,00	0,00	0,00	0,00

Limit 2019	Limit 2020	Limit zobowiązań
0,00	0,00	36 360 775,00
0,00	0,00	150 000,00
0,00	0,00	36 210 775,00
0,00	0,00	27 737 000,00

0,00	0,00	0,00
0,00	0,00	27 737 000,00
0,00	0,00	12 295 000,00
0,00	0,00	10 595 000,00

0,00	0,00	773 500,00
------	------	------------

0,00	0,00	1 165 000,00
------	------	--------------

L-p.	Nazwa i cel	Jednostka odpowiedzialna lub koordynująca	Okres realizacji		Łączne nakłady finansowe	Limit 2014	Limit 2015	Limit 2016	Limit 2017	Limit 2018
			od	do						
1.1.2.5	Program Rozwoju Obszarów Wiejskich (PROW) - Odnowienie i uzupełnienie oznakowania istniejących szlaków turystycznych w Gminie Twardogóra wytyczenie nowych oraz wydanie przewodnika po trasach turystycznych	Gmina Twardogóra	2011	2014	85 000,00	85 000,00	0,00	0,00	0,00	0,00
1.1.2.6	Program Rozwoju Obszarów Wiejskich (PROW) - Przebudowa pasa drogowego w zakresie komunikacji pieszej we wsi Chelstówek i Chelstów	Gmina Twardogóra	2014	2015	1 052 000,00	599 616,00	312 000,00	0,00	0,00	0,00
1.1.2.7	Regionalny Program Operacyjny (RPO) - Restauracja zespołu pałacowego w Goszczu - remont dachów i elewacji	Gmina Twardogóra	2014	2020	1 760 000,00	67 650,00	1 000 000,00	692 350,00	0,00	0,00
1.1.2.8	Regionalny Program Operacyjny (RPO) - Ścieżka przyrodniczo-edukacyjna w wąwozie przy centrum oświatowo-sportowym w Twardogórze	Gmina Twardogóra	2011	2014	670 000,00	11 500,00	0,00	0,00	0,00	0,00
1.2	Wydatki na programy, projekty lub zadania związane z umowami partnerstwa publiczno-prywatnego, z tego:									
1.2.1	- wydatki bieżące				0,00	0,00	0,00	0,00	0,00	0,00
1.2.2	- wydatki majątkowe				0,00	0,00	0,00	0,00	0,00	0,00
1.3	Wydatki na programy, projekty lub zadania pozostałe (inne niż wymienione w pkt 1.1 i 1.2), z tego:									
1.3.1	- wydatki bieżące				10 945 929,00	2 142 602,00	3 639 173,00	1 790 000,00	0,00	0,00
1.3.1.1	Opracowanie planów zagospodarowania przestrzennego - Opracowanie planów zagospodarowania przestrzennego dla miejscowości Twardogóra, Goszcz, Grabowo Wielkie, Sądorzycze	Gmina Twardogóra	2014	2016	150 000,00	20 000,00	100 000,00	30 000,00	0,00	0,00
1.3.2	- wydatki majątkowe				10 795 929,00	2 122 602,00	3 539 173,00	1 760 000,00	0,00	0,00
1.3.2.1	Infrastruktura drogowa - Budowa chodnika Chelstów - Chelstówek	Gmina Twardogóra	2012	2014	0,00	0,00	0,00	0,00	0,00	0,00
1.3.2.2	Infrastruktura drogowa - Budowa infrastruktury drogowej w ulicach: Akacyjna, Wierzbowa, Polna, Bukowa, Sportowa i Kaszianowa w Twardogórze	Gmina Twardogóra	2009	2015	4 386 000,00	615 602,00	445 000,00	0,00	0,00	0,00

Limit 2019	Limit 2020	Limit zobowiązań
0,00	0,00	85 000,00

0,00	0,00	1 052 000,00
------	------	--------------

0,00	0,00	1 760 000,00
0,00	0,00	11 500,00


0,00	0,00	0,00
0,00	0,00	0,00
0,00	0,00	0,00
0,00	0,00	8 623 775,00

0,00	0,00	150 000,00
0,00	0,00	150 000,00

0,00	0,00	8 473 775,00
0,00	0,00	1 052 000,00
0,00	0,00	1 060 602,00



L.p.	Nazwa i cel	Jednostka odpowiedzialna lub koordynująca	Okres realizacji		Łączne nakłady finansowe	Limit 2014	Limit 2015	Limit 2016	Limit 2017	Limit 2018
			od	do						
1.3.2.3	Infrastruktura drogowa - Przebudowa istniejącego skrzyżowania drogi wojewódzkiej z drogą powiatową oraz droga gminną w ulicach Wojska Polskiego, 1-go Maja, Plac Targowy i Poznańska w Twardogórze w rondo (zakres II)	Gmina Twardogóra	2012	2015	500 000,00	460 000,00	0,00	0,00	0,00	0,00
1.3.2.4	Infrastruktura sportowa - Budowa ogólnodostępnego wielofunkcyjnego boiska sportowego przy ulicy Jadwigi w Twardogórze	Gmina Twardogóra	2014	2015	776 000,00	250 000,00	526 000,00	0,00	0,00	0,00
1.3.2.5	Infrastruktura sportowa - Modernizacja boisk sportowych przy ulicy w Grabowni Wielkiej, Goszczu i Twardogórze	Gmina Twardogóra	2014	2016	1 500 000,00	363 000,00	247 000,00	890 000,00	0,00	0,00
1.3.2.6	Kanalizacja - Budowa kanalizacji sanitarnej dla części gminy Twardogóra obejmującej sołectwa: Grabowno Małe, Oliszówka, Nowa Wieś Goszczańska, Domasławice, Łazisko i Dragów	Gmina Twardogóra	2011	2016	1 000 000,00	50 000,00	100 000,00	850 000,00	0,00	0,00
1.3.2.7	Ochrona zdrowia - Przebudowa budynku Ośrodka Zdrowia w Goszczu	Gmina Twardogóra	2014	2015	232 000,00	232 000,00	0,00	0,00	0,00	0,00
1.3.2.8	Rewitalizacja obszarów miejskich - Adaptacja budynku stacji PKP w Twardogórze	Gmina Twardogóra	2013	2015	1 500 000,00	100 000,00	1 393 173,00	0,00	0,00	0,00
1.3.2.9	Rewitalizacja obszarów miejskich - Przebudowa poddasza i sali posiedzeń w budynku Urzędu Miasta i Gminy	Gmina Twardogóra	2011	2015	801 929,00	2 000,00	798 000,00	0,00	0,00	0,00
1.3.2.10	Rewitalizacja obszarów miejskich - Restauracja zespołu pałacowego w Goszczu - zagospodarowanie parku	Gmina Twardogóra	2014	2016	100 000,00	50 000,00	30 000,00	20 000,00	0,00	0,00



Limit 2019	Limit 2020	Limit zobowiązań
0,00	0,00	466 000,00

0,00	0,00	776 000,00
------	------	------------

0,00	0,00	1 500 000,00
------	------	--------------

0,00	0,00	1 000 000,00
------	------	--------------

0,00	0,00	232 000,00
------	------	------------

0,00	0,00	1 493 173,00
------	------	--------------

0,00	0,00	800 000,00
------	------	------------

0,00	0,00	100 000,00
------	------	------------

## OBJAŚNIENIA

**1. W zakresie dochodów ogółem** zwiększono ich kwotę o 203.979,- w zakresie dochodów bieżących oraz majątkowych.

**1.1. W zakresie dochodów bieżących** zwiększono ich kwotę w 31.134,- w pozycji"

- z tytułu dotacji i środków przeznaczonych na cele bieżące, na zadania:

- a) realizacja rządowego programu dla rodzin wielodzietnych zwiększono o kwotę 1.890,-
- b) wypłata dodatków energetycznych zwiększono o kwotę 1.292,-
- c) prowadzenie spraw związanych z realizacją zadań zleconych z zakresu administracji rządowej zwiększono o kwotę 21.444,-
- d) wynagrodzenie za sprawowanie opieki oraz obsługa tego zadania zwiększono o kwotę 508,-

**1.2. W zakresie dochodów majątkowych** zwiększono ich kwotę o 172.845,- w pozycji:

- z tytułu dotacji oraz środków przeznaczonych na inwestycje:

- a) zwiększono o kwotę 172.845,- zadanie pn. "Przebudowa wiejskiego ośrodka zdrowia wraz z dostosowaniem obiektu dla osób niepełnosprawnych w Goszczu"

**2. W zakresie wydatków ogółem** zwiększono ich kwotę o 203.979,- zarówno w zakresie wydatków bieżących.

**2.1. W zakresie wydatków bieżących** zwiększono ich kwotę o 681.560,- między innymi w następujących pozycjach:

- realizacja rządowego programu dla rodzin wielodzietnych zwiększono o kwotę 1.890,-
- wypłata dodatków energetycznych zwiększono o kwotę 1.292,-
- prowadzenie spraw związanych z realizacją zadań zleconych z zakresu administracji rządowej zwiększono o kwotę 21.444,-
- wynagrodzenie za sprawowanie opieki oraz obsługa tego zadania zwiększono o kwotę 508,-
- obsługa systemu gospodarki odpadami zwiększono o kwotę 300.000,-
- zadania różne na wniosek zwiększa się o kwotę 100.000,-
- rezerwa celowa - wzrost wynagrodzeń w jednostkach organizacyjnych zwiększa się o kwotę 135.405,-

**2.2. W zakresie wydatków majątkowych** zmniejszono ich kwotę o 477.581,- między innymi w następujących pozycjach:

- zwiększono zadanie w ramach funduszu sołeckiego Chelstówek o kwotę 4.000,-
- zwiększono zadanie pn. "Przebudowa dróg gminnych: przebudowa nawierzchni w ul. Długiej, przebudowa nawierzchni w ul. Gdańskiej, przebudowa pasa drogowego w ulicy Plac Piastów; przebudowa drogi w Chelstówku jako drogi dojazdowej do gruntów rolnych, przebudowa drogi w Nowej Wsi Goszczańskiej jako drogi dojazdowej do gruntów rolnych, przebudowa drogi Drogoszowice - Sosnówka jako drogi dojazdowej do gruntów rolnych, przebudowa dróg w miejscowości Sosnówka, Drogoszowice - Sosnówka Kolonia, Sądrożyce Dąbrowa, Goszcz, Gola Wielka" o kwotę 104.300,-

- zmniejszono zadanie pn.: "Przebudowa poddasza i sali posiedzeń w budynku Urzędu Miasta i Gminy" o kwotę 798.000,-
- zwiększono zadanie pn.: "Ogrodzenie boisk sportowych przy Szkole Podstawowej w Goszczu i Grabownie Wielkim" o kwotę 20.000,-
- zwiększono zadanie pn.: "Urządzenie placu zabaw na terenie miasta i gminy" o kwotę 185.000,-
- zwiększono zadanie pn." Modernizacja boiska sportowego w miejscowości Bukowinka" o kwotę 7.119,-

**3. Przychody** nie dokonano żadnych zmian.

**4. Obsługa długu** pozostaje na niezmiennym poziomie.

**5. Przychody nie zwiększające długu** pozostają na niezmiennym poziomie.

**6. W zakresie prognozy kwoty długu** nie dokonano żadnych zmian.

**7. Rozchody budżetu** nie dokonano żadnych zmian.


**8. Wynik budżetu** – pozostaje na niezmiennym poziomie.

**9. W zakresie załącznika Nr 2 dotyczącego przedsięwzięć realizowanych w latach 2014-2020** dokonano zmiany:

**9.2 w zakresie wydatków na programy, projekty lub zadania pozostałe**

- w 2014 roku zmniejszono o kwotę 798.000,- pozycję pn.: "Przebudowa poddasza i sali posiedzeń w budynku Urzędu Miasta i Gminy" w roku 2014 , a zwiększono kwotę zadania w roku 2015 o kwotę 798.000,-.

*Przewodniczący Rady Miejskiej*

  
**Andrzej Obiegło**